

ROMANIA
JUD. BRAILA
COMUNA GEMENELE
CF 4721301
NR. 2560 / 21.07.2021




CATRE,

A.J.F.P.- BRAILA- SERV. BUGET-FINANTE

Alaturat va depunem situațiile financiare contabile trimestriale întocmite la data de 30 iunie 2021 cu toate anexele solicitate.



PRIMAR,

CALU PETRICA

CONTABIL,

CALU DANIELA

BILANT

30.06.2021

pag.: 1 - lei -

COD	DENUMIRE INDICATORI	SOLD LA INCEPUTUL PERIOADEI	SOLD LA SFARSITUL PERIOADEI
01003	1.Active fixe necorporale (ct.2030000+2050000+2060000+2080100+2080200+2330000-2800300-2800500-2800801-2800809-2900400-2900500-2900801-2900809-2930100*)	10.751	4.093
01004	2.Instalatii tehnice, mijloace de transport, animale, plantatii, mobilier, aparatura birotica si alte active corporale (ct.2130100+2130200+2130300+2130400+2140000+2310000-2810301-2810302-2810303-2810304-2810400-2910301-2910302-2910303-2910304-2910400-2930200*)	1.124.673	1.054.496
01005	3.Terenuri si cladiri (ct.2110100+2110200+2120101+2120102+2120201+2120301+2120401+2120501+2120601+2120901+2310000-2810100-2810201-2810202-2810203-2810204-2810205-2810206-2810207-2810208-2910100-2910201-2910202-2910203-2910204-2910205-2910206-2910207-2910208-2930200)	27.411.139	28.593.199
01015	7.TOTAL ACTIVE NECURENTE (rd.03+04+05+06+07+09)	28.546.563	29.651.788
01019	1.Stocuri (ct.3010000+3020100+3020200+3020300+3020400+3020500+3020600+3020700+3020800+3020900+3030100+3030200+3040100+3040200+3050100+3050200+3070000+3090000+3310000+3320000+3410000+3450000+3460000+3470000+3490000+3510100+3510200+ 3540100+3540500+ 3540600+3560000+3570000+3580000+3590000+3610000+3710000+3810000+/-3480000+/-3780000-3910000-3920100-3920200-3920300-3930000-3940100-3940500-3940600-3950100-3950200-3950300-3950400-3950600-3950700-3950800-3960000-3970100-3970200-3970300-3980000-4420803)	375.945	411.556
01021	Creante din operatiuni comerciale, avansuri si alte decontari (ct.2320000+2340000+4090101+4090102+4110101+4110108+4130100+4180000+4250000+4280102+4610101+4610109+4730109**+4810101+4810102+4810103+4810900+4830000+4840000+4890101+4890301-4910100-4960100+5120800) din care:	19.107	34.832
01023	Creante bugetare (ct.4310100**+4310200**+4310300**+4310400**+4310500**+4310600**+4310700**+4370100**+4370200**+4370300**+4420400+4420802+4440000**+4460100**+4460200**+4480200+4610102+4610104+4630000+ 4640000+4650100+4650200+4660401+4660402+4660500+4660900+4810101**+4810102**+4810103**+4810900**-4970000), din care:	551.116	1.064.316
01024	Creantele bugetului general consolidat (ct.4630000+4640000+4650100+4650200+4660401+4660402+4660500+4660900-4970000)	551.116	1.064.316
01025	Creante din operatiuni cu fonduri externe nerambursabile si fonduri de la buget (ct.4500100+4500300+4500501+4500502+4500503+4500504+4500505+4500700+4510100+4510300+4510500+4530100+4540100+4540301+4540302+4540501+4540502+4540503+4540504+4550100+4550301+4550302+4550303+4560100+4560303+4560309+4570100+4570201+4570202+4570203+4570205+4570206+4570209+4570301+4570302+4570309+4580100+4580301+4580302+4610103+4730103**+4740000+4760000), din care:	362.349	362.349
01026	Sume de primit de la Comisia Europeana (ct.4500100+4500300+4500501+4500502+4500503+4500504+4500505+4500700)	362.349	362.349
01027	Imprumuturi pe termen scurt acordate (ct.2670101+2670102+2670103+		

COD	DENUMIRE INDICATORI	SOLD LA INCEPUTUL PERIOADEI	SOLD LA SFARSITUL PERIOADEI
01030	2670104+2670105+2670108+2670601+2670602+2670603+2670604+ 2670605+2670609+4680101+4680102+4680103+4680104+4680105+ 4680106+4680107+4680108+4680109+4690103+4690105+4690106+ 4690108+4690109)		32.172
01033	Total creante curente (rd.21+23+25+27)	932.572	1.493.669
01035	Conturi la trezorerie, casa in lei. (ct.5100000+5120101+5120501+5130101+ 5130301+5130302+5140101+5140301+5140302+5150101+5150103+5150301 +5150500+5150600+5160101+5160301+5160302+5170101+5170301+5170302 +5200100+5210100+5210300+5230000+5250101+5250102+5250301+5250302 +5250400+5260000+5270000+5280000+5290101+5290201+5290301+5290400 +5290901+5310101+5410101+5500101+5520000+5550101+5550400+5570101 +5580101+5580201+5590101+5600101+5600300+5600401+5610101+5610300 +5620101+5620300+5620401+5710100+5710300+5710400+5740101+5740102 +5740301+5740302+5740400+5750100+5750300+5750400-7700000)	1.935.744	2.678.759
01040	Conturi la institutii de credit, BNR, casa in valuta (ct.5110101+5110102+ 5120102+5120402+5120502+5130102+5130202+5140102+5140202+ 5150102+5150202+5150302+5160102+5160202+5170102+5170202+ 5290102+5290202+5290302+5290902+5310402+5410102+5410202+ 5500102+5550102+5550202+5570202+5580102+5580202+5580302+ 5580303+5590102+5590202+5600102+5600103+5600402+5610102+ 5610103+5620102+5620103+5620402)	2.895	2.895
01045	Total disponibilitati si alte valori (rd.33+33.1+35+35.1)	1.938.639	2.681.654
01046	7.TOTAL ACTIVE CURENTE (rd.19+30+31+40+41+41.1+42)	3.247.156	4.586.879
01055	8.TOTAL ACTIVE (rd.15+45)	31.793.719	34.238.667
01058	3.Provizioane (ct.1510201+1510202+1510203+1510204+1510208)	7.338	
01059	TOTAL DATORII NECURENTE (rd.52+54+55)	7.338	
01060	1.Datorii comerciale, avansuri si alte decontari (ct.2690100+4010100+ 4030100+4040100+4050100+4080000+4190000+4620101+4620109+ 4730109+4810101+4810102+4810103+4810900+4830000+ 4840000+4890201+5090000+5120800), din care:	4.000	
01062	2.Datorii catre bugete (ct.4310100+4310200+4310300+4310400+4310500+ 4310600+4310700+4370100+4370200+4370300+4400000+4410000+ 4420300+4420801+4440000+4460100+4460200+4480100+4550501+ 4550502+4550503+4620109+4670100+4670200+4670300+4670400+ 4670500+4670900+4730109+4810900),din care:	100.036	101.733
010631	Contributii sociale (ct.4310100+4310200+4310300+4310400+4310500+ 4310600+4310700+4370100+4370200+4370300)	32.917	34.294
01065	3.Datorii din operatiuni cu Fonduri externe nerambursabile si fonduri de la buget,alte datorii catre alte organisme internationale (ct.4500200+ 4500400+4500600+4510200+4510401+4510402+4510409+4510601+ 4510602+4510603+4510605+4510606+4510609+4520100+4520200+ 4530200+4540200+4540401+4540402+4540601+4540602+4540603+ 4550200+4550401+4550402+4550403+4550404+4550409+4560400+ 4580401+4580402+4580501+4580502+4590000+4620103+4730103+ 4760000)	362.349	362.349
01070	4.Imprumuturi pe termen scurt-sume ce urmeaza a fi platite intr-o perioada de pana la un an (ct.5180601+5180603+5180604+5180605+5180606+ 5180608+5180609+5180800+5190101+5190102+5190103+5190104+ 5190105+5190106+5190107+5190108+5190109+5190110+5190180+ 5190190)		32.172
01072	6.Salerile angajatilor (ct.4210000+4230000+4260000+4270100+4270300+ 4270400+4270500+4270600+4270700+4270800+4270900+4271000+4271100+ 4271200+4271300+4271400+4271500+4271600+4271700+4271800+4271900+ 4272000+4272100+4272200+4272300+4272400+4272500+4272600+4272700+ 4272800+4272900+4273000+4273100+4273200+4273300+4273400+4273500+ 4273600+4273700+4273800+4273900+4274000+4274100+4274200+4274300+ 4274400+4274500+4274600+4274700+4274800+4274900+4275000+4275100+ 4275200+4275300+4275400+4275500+4275600+4275700+4275800+4275900+ 4276000+4276100+4276200+4276300+4276400+4276500+4276600+4276700+ 4276800+4276900+4277000+4277100+4277200+4277300+4277400+4277500+ 4277600+4277700+4277800+4277900+4278000+4278100+4278200+4278300+ 4278400+4278500+4278600+4278700+4278800+4278900+4279000+4279100+ 4279200+4279300+4279400+4279500+4279600+4279700+4279800+4279900+ 4280000)		

COD	DENUMIRE INDICATORI	SOLD LA INCEPUTUL PERIOADEI	SOLD LA SFARSITUL PERIOADEI
	4280101)	53.488	55.592
01078	10.TOTAL DATORII CURENTE (rd.60+62+65+70+71+72+73+74+75)	519.873	551.846
01079	11.TOTAL DATORII (rd.58+78)	527.211	551.846
01080	12.ACTIVE NETE = TOTAL ACTIVE - TOTAL DATORII = CAPITALURI PROPRII (rd.80=rd.46-79=rd.90)	31.266.508	33.686.821
01084	1.Rezerve, fonduri (ct.1000000+1000101+1000201+1000202+1000301+ 1000401+1000402+1010000+1020101+1020102+1020103+ 1030000+ 1040101+1040102+1040103+1050100+1050200+1050300+ 1050400+1050500+/-1060000+1060000+1320000+1330000)	21.395.877	21.495.829
01085	2.Rezultatul reportat (ct.1170000-sold creditor)	4.553.123	10.279.789
01087	4.Rezultatul patrimonial al exercitiului (ct.1210000-sold creditor)	5.317.508	1.911.203
01090	6.TOTAL CAPITALURI PROPRII (rd.84+85-86+87-88)	31.266.508	33.686.821

Conducatorul institutiei

Conducatorul compartimentului
financiar- contabil

CALU PETRICĂ

CALU DANIELA

CONTUL DE REZULTAT PATRIMONIAL

30.06.2021

pag.: 1 - lei -

COD	DENUMIRE INDICATORI	An precedent	An curent
02002	1.Venituri din impozite, taxe, contributi de asigurari si alte venituri ale bugetelor (ct.7300100+7300201+7300202+7300203+7310100+7310200+7320100+ 7330000+7340000+7350100+7350200+7350300+7350400+7350500+ 7350601+7350602+7360100+7390000+7450100+ 7450200+7450300+7450400+ 7450500+7450700+7450900+7460100+7460200+7460300+7460900)	2.195.944	2.341.953
02003	2.Venituri din activitati economice (ct.7210000+7220000+7510100+7510200+/-7090000)	3.375	3.743
02004	3.Finantari, subventii, transferuri, alocatii bugetare cu destinatie speciala (ct.7510500+7710000+7720100+7720200+7740100+7740200+7750000+ 7760000+7780000+7790101+7790109)	185.313	1.077.515
02005	4.Alte venituri operationale (ct.7140000+7180000+7500000+7500100+7500200 +7510300+7510400+7810200+7810300+7810401+7810402+7770000)	220.520	260.258
02006	TOTAL VENITURI OPERATIONALE (rd.02+03+04+05)	2.605.152	3.683.469
02008	1.Salarii si contributiile sociale aferente angajatilor (ct.6410000+6420000+6450100+ 6450200+6450300+6450400+6450500+6450600+6450700+6450800+6460000+ 6470000)	536.695	572.275
02009	2.Subventii si transferuri (ct.6700000+6710000+6720000+6730000+6740000+ 6750000+6760000+6770000+6780000+6790000)	262.329	277.773
02010	3.Stocuri, consumabile, lucrari si servicii executate de terti (ct.6010000+6020100+ 6020200+6020300+6020400+6020500+6020600+6020700+6020800+6020900+ 6030000+6060000+6070000+6080000+6090000+6100000+6110000+6120000+ 6130000+6140000+6220000+6230000+6240100+6240200+6260000+6270000+ 6280000+6290100)	409.653	329.746
02011	4.Cheltuieli de capital, amortizari si provizioane (ct.6810100+ 6810200+6810300+6810401+6810402+6820101+6820109+ 6820200+6890100+6890200)	631.156	199.028
02012	5. Alte cheltuieli operationale (ct.6350100+6540000+6580101+6580109)	24	
02013	TOTAL CHELTUIELI OPERATIONALE (rd.08+09+10+11+12)	1.839.857	1.378.822
02015	- EXCEDENT (rd.06-rd.13)	765.295	2.304.647
02023	- EXCEDENT (rd.15+20-16-21)	765.295	2.304.647
02026	IX. CHELTUIELI EXTRAORDINARE (ct.6900000+6910000)		393.444
02029	- DEFICIT (rd.26-rd.25)		393.444
020292	- EXCEDENT (rd.23+28-24-29)	765.295	1.911.203
02031	- EXCEDENT (rd.29.2-29.4)	765.295	1.911.203

Conducatorul institutiei



CAW PETRICA

Conducatorul compartimentului
financiar- contabil


CAW DANIELA

OD	DENUMIRE INDICATORI	Total	Casa ct. 5310101	Buget de stat ct. 5200100/7700000	Buget local ct. 5210100/7700000	Buget asigurari sociale de stat ct. 5250101+/5250102/7700000	Buget asigurari pentru somaj ct. 5740101+/5740102/7700000	Buget Fond national unic de asigurari sociale de sanatate ct. 5710100/7700000	Buget Fond pentru mediu ct. 5750100/7700000	Buget trezoreria statului ct. 5240100/7700000	Buget institutiilor publice financiate integral din venituri proprii ct. 5600101/7700000	Buget institutiilor publice financiate din venituri proprii si subventii ct. 5610101/7700000	Buget activitati financiate din venituri proprii si buget activitati de privatizare ct. 5620101/7700000	Buget imprumuturi interne si externe ct. 5130101+/5140101+/5160101+/5170101/7700000	Buget fonduri externe nerambursabile (sursa D) ct. 5150103/7700000	Alte disponibile litrat (ct.5XX)
302	1. Incasari	4.504.531	893.212		3.113.641											460.815
303	2. Plati	2.540.737	893.212		1.154.552											466.815
304	3. Numerar net din activitatea operationala (rd.02-rd.03)	1.963.794			1.959.089											-4.000
307	2. Plati	1.220.779			1.220.779											
308	3. Numerar net din activitatea de investitii (rd.06-07)	-1.220.779			-1.220.779											
310	1. Incasari	32.172			32.172											
312	3. Numerar net din activitatea de finantare (rd.10-rd.11)	32.172			32.172											
313	IV.CRESTEREA (DESCRETEREA) NETA DE NUMERAR SI ECHIVALENT DE NUMERAR (rd.04+rd.08+rd.12)	775.187			770.482											-4.000
314	V. NUMERAR SI ECHIVALENT DE NUMERAR LA INCEPUTUL ANULUI	1.935.744			1.703.683											4.000
3142	-sume utilizate/transferte din excedentul anului precedent	32.172			32.172											
315	VII.NUMERAR SI ECHIVALENT DE NUMERAR LA SFARSITUL PERIOADEI (rd.13+rd.14+rd.14.1-rd.14.2-rd.14.3)	2.678.759			2.441.993											

Conducatorul institutiei


Conducatorul compartimentului financiar-contabil

Viza trezoreriei



Conducatorul institutiei
SAW PETRICA

Conducatorul compartimentului financiar-contabil
CAW DANIELA



SERV. VERIF. SI DECONTAREA CHELTUIELILOR PUBLICE

SITUATIA FLUXURILOR DE TREZORERIE

30.06.2021

pag.: 1 - lei -

COD	DENUMIRE INDICATORI	Total	Casa in valuta	Alte disponibilitati
04014	V NUMERAR SI ECHIVALENT DE NUMERAR LA INCEPUTUL PERIOADEI	2.895		2.895
04017	VI NUMERAR SI ECHIVALENT DE NUMERAR LA FINELE PERIOADEI(rd.13+14+15-16)	2.895		2.895

Conducatorul institutiei



CALU PETRICA

Conducatorul compartimentului financiar- contabil

CALU DANIELA

30.06.2021

- lei -

DENUMRE INDICATORI	COD	DISPONIBIL LA INCEPUTUL ANULUI	INCASARI	PLATI	DISPONIBIL LA SFARSITUL PERIOADEI
TOTAL (rd.02 la 15)	05001	2.895			2.895
- Garantii materiale retinute gestionarilor conform Legii nr.22/1969 (ct.5500101,ct.5500102/analitice distincte)	05003	2.895			2.895

Conducatorul institutiei,



CALU PETRICĂ

A handwritten signature in blue ink, appearing to be "Calu".

Conducatorul compartimentului
financiar-contabil

CALU DANIEUA

A handwritten signature in blue ink, appearing to be "Danieua".

**Situatia activelor si datoriilor institutiilor publice
din administratia locala
30.06.2021**

pag.: 1 - lei -

COD	DENUMIRE INDICATORI	Sold la inceputul anului	Sold la sfarsitul perioadei
18005	Disponibilitati in lei ale institutiilor publice locale si ale institutiilor publice de subordonare locala, la trezorerii (ct.5100000+5120101+5120501+5150101+5150103+5150500+5150600+5160101+5160301+5160302+5170101+5170301+5170302+5210100+5210300+5280000+5290201+5290301+5290400+5290901+5410101+5500101+ 5520000+5550101+5570101+5580101+5580201+5600101+5600300+5610101+5610300+5620101+5620300-7700000), din care:	1.935.744	2.678.759
18008	Total (in baze cash) (rd.04+05)	1.935.744	2.678.759
18010	Total (in baze accrual)(rd.08+09)	1.935.744	2.678.759
18032	Disponibilitati ale institutiilor publice locale si ale institutiilor de subordonare locala la institutiile de credit rezidente (ct.5110101+5110102+5120102+5120402+5120502+5150102+5150202+5160102+5160202+5170102+5170202+5290202+5290302+5290902+5500102+5550102+5550202+5570202+5580102+5580302+5600102+5600103+5610102+5610103+5620102+5620103), din care:	2.895	2.895
18036	Total (in baze cash) (rd.32+35)	2.895	2.895
18038	Total (in baze accrual) (rd.36+37)	2.895	2.895
18051	Disponibilitati ale institutiilor publice aflate la alti rezidenti (terti) (ct.4610109+4610209+2670108+2670208)	19.107	34.832
18052	Total (in baze cash) (rd.51)	19.107	34.832
18176	1.Creante ale bugetului local (ct.4640000-4970000). Total (rd.177+178+179+183), din care:	551.116	1.064.316
18177	- de la gospodariile populatie (S14)	551.116	1.064.316
18185	Total creante (rd.176+184)	551.116	1.064.316
18194	Sume de primit de la Comisia Europeana/alti donatori reprezentand venituri ale bugetului general consolidat-FONDURI EXTERNE NERAMBURSABILE POSTADERARE(ct.4500504+4500505). Total, din care:(rd.195+196)	362.349	362.349
18195	Sume de primit de la Comisia Europeana/alti donatori-reprezentand venituri ale bugetului consolidat- buget local - FONDURI EXTERNE NERAMBURSABILE POSTADERARE (ct.4500504)	362.349	362.349
18203	1.Sume datorate tertilor reprezentand garantii si cautiuni aflate in conturile institutiilor publice (ct.4280101+4280201+4620101+4620109).Total (rd.204+205+206), din care:	6.895	2.895
18204	- salariatilor (gospodariile populatiei)(S143)	2.895	2.895
18205	- societati nefinanciare (S11)	4.000	
182671	Sume primite din excedentul anului precedent pentru acoperirea golurilor temporare de casa si pentru finantarea cheltuielilor sectiunii de dezvoltare (ct.5190107+5190190)		32.172
18268	Total(in baze cash)(rd.262+266+267+267.1)		32.172
18275	Total (in baze accrual) (cash+dobanzi) (rd.268+274)		32.172
18331	Datoriile institutiilor publice din administratia locala catre bugete (ct.4310100+4310200+4310300+4310400+4310500+4310600+4310700+4370100+4370200+4370300+4420300+4420801+4440000+4460100+4460200+4480100)	39.066	40.763
18332	Salariile angajatilor (ct.4210000+4230000+4260000+4270100+4270300+4280101)	53.488	55.592
18335	Total (rd.331+332+333+334)	92.554	96.355
183421	Provizioane necurente (ct.1510201+1510202+1510203+1510204+1510208), din care:	7.338	
183423	Provizioane necurente reprezentand drepturi de natura salariala stabilite in favoarea personalului din sectorul bugetar prin titluri devenite executorii (din soldul ct.1510203)	7.338	

Conducatorul institutiei

Conducatorul compartimentului
financiar- contabil



CALU PETRICA

A handwritten signature in blue ink, appearing to be "Calu".

CALU DANIELA

A handwritten signature in blue ink, appearing to be "Daniela".

Situatia platilor efectuate si a sumelor declarate pentru cota-parte aferenta cheltuielilor finantate din FEN postaderare

30.06.2021

Pag.: | - lei -

od di- tor	Denumirea programului cu finantare UE	din care:		03	04	05	06	07	08	09	10	11	12	13	14	din care:	
		Plati efectuate de la titlul 56 si 58	Plati efectuate pentru cota-parte FEN (alineea(2))													Sume rezultate din nereguli deduse din sumele solicitate la rambursare	
		01	02														
033	Programa din Fondul Social European (FSE) (5802)	492.987	492.987	492.987													
040	Total (cod01 la 39.6)	492.987	492.987	492.987													

Conducatorul compartimentului
financiar - contabil

Conducatorul institutiei



CALU PETRICA

CALU DANIELA

din fonduri externe nerambursabile (FEN) postaderare (titlul 56 si titlul 58) la data de

30.06.2021

Pag.: 1 - lei -

Denumirea sursei de finantare	01 Buget de stat (s 01- stat)	02 Buget local (s 02- local)	03 Bugetul asigurarilor sociale de stat (s 03- bass)	04 Bugetul asigurarilor pentru somaj (s 04- sonaj)	05 Bugetul fondului national unic de asigurari sociale de sanatate (s05- sanatate)	06 Bugetul institutiilor publice si activitatilor finantate integral sau partial din venituri proprii (s10-local)	07 Bugetul fondurilor externe nerambur- sabile (s08-stat+ asigurari+ local)	08 Bugetul creditelor externe (s06- stat+ local)	09 Bugetul creditelor interne (s07- stat+ local)	Pag.: 1 - lei -	
										Bugetul institutiilor publice si activitatilor finantate integral sau partial din venituri proprii (s20- stat+ asigurari+ autonome)	Bugetul institutiilor publice si activitatilor publice si activitatilor finantate integral din venituri proprii (s10- stat+ asigurari+ autonome)
A	01	02	03	04	05	06	07	08	09	10	11
Total Plati (titlul VIII cod56+ titlul X cod58) (rd.2+rd.11)		492.987									
Total plati (titlul X cod58)		492.987									
Active nefinanciare (titlul XIII)		492.987									

Conducatorul institutiei

Conducatorul compartimentului
financiar- contabil

CALU PETRICA

CALU DANIELA

CONTUL DE EXECUTIE AL BUGETULUI LOCAL - VENITURI
30.06.2021

Capi- col	Sub- capi- col	Pa- ra- gra- ful	Gru- pa/ Titlu	Ali- ne- at	Denumire indicator	Prevederi anuale aprobate la finele perioadei de raportare		Prevederi bugetare trimestriale cumulate	Drepturi constatate		Incasari realizate	Stingeri pe alte cai decat incasari	Drepturi constatate de incasat		
						1	2		Total, din care:	din anii precedenti				din anul curent	6
A						B		3=4+5		6		7		8=3-6-7	
01	02				TOTAL VENITURI-BUGET LOCAL	10.965.000	8.180.000	4.224.121	551.116	3.673.005	3.145.813	13.992	1.064.316		
02					I. VENITURI CURENTE	4.413.000	2.475.000	3.114.434	551.116	2.563.318	2.036.126	13.992	1.064.316		
03					A. VENITURI FISCALE	4.075.000	2.279.000	2.482.761	126.799	2.355.962	1.954.374	13.992	514.395		
04					A1. IMPOZIT PE VENIT , PROFIT SI CASTIGURI DIN CAPITAL	1.204.000	551.000	595.794		595.794	595.794				
00					A1.2 IMPOZIT PE VENIT, PROFIT SI CASTIGURI DIN CAPITAL DE LA PERSOANE FIZICE	1.204.000	551.000	595.794		595.794	595.794				
02					IMPOZIT PE VENIT	6.000	1.000	641		641	641				
18					Impozitul pe veniturile din transferul proprietatilor imobiliare din patrimoniul personal	6.000	1.000	641		641	641				
02					COTE SI SUME DEFALCATE DIN IMPOZITUL PE VENIT	1.198.000	550.000	595.153		595.153	595.153				
01					Cote defalcate din impozitul pe venit	250.000	125.000	89.139		89.139	89.139				
04					Sume alocate din cotele defalcate din impozitul pe venit pentru echilibrarea bugetelor locale	448.000	225.000	232.201		232.201	232.201				
05					Sume repartizate din Fondul la dispozitia Consiliului Judetean	500.000	200.000	273.813		273.813	273.813				
00	02				A3 IMPOZITE SI TAXE PE PROPRIETATE	1.035.000	853.000	982.170	85.797	896.373	537.793	11.575	432.802		
02					IMPOZITE SI TAXE PE PROPRIETATE	1.035.000	853.000	982.170	85.797	896.373	537.793	11.575	432.802		
01					Impozit si taxa pe cladiri	710.000	574.000	656.545	16.705	639.840	341.906	1.010	313.629		
01					Impozit pe cladiri de la persoane fizice	60.000	34.000	80.701	15.112	65.589	20.402	1.010	59.289		
02					Impozit si taxa pe cladiri de la persoane juridice	650.000	540.000	575.844	1.593	574.251	321.504		254.340		

Capi- ol	Sub- pa- ra- gra- ful	Pa- ra- gra- ful	Ar- ti- col	Ali- ne- at	Denumire indicator	Prevederi anuale aprobrate la finele perioadei de raportare		Prevederi bugetare trimestriale cumulate	Drepturi constatate			Incasari realizate	Stingeri pe alte cai decat incasari	Drepturi constatate de incasat	
						1	2		Total, din care:	4 din anii precedenti	5 din anul curent				6
B															
02	02				Impozit si taxa pe teren	310.000	274.000	325.039	69.092	255.947	195.301	10.565	119.173		
	01				Impozit pe terenuri de la persoane fizice	65.000	52.000	70.700	21.186	49.514	38.726	2.891	29.083		
	02				Impozit si taxa pe teren de la persoane juridice	20.000	14.000	20.667	28	20.639	7.843		12.824		
	03				Impozitul pe terenul extravilan	225.000	208.000	233.672	47.878	185.794	148.732	7.674	77.266		
	03				Taxe judiciare de timbru si alte taxe de timbru	15.000	5.000	586		586	586				
00	02				A4 IMPOZITE SI TAXE PE BUNURI SI SERVICII	1.816.000	864.000	894.585	41.002	853.583	810.593	2.399	81.593		
02	02				SUME DEFALCATE DIN TVA	1.701.000	792.000	770.000		770.000	770.000				
	02				Sume defalcate din taxa pe valoarea adaugata pentru finantarea cheltuielilor descentralizate la nivelul comunitatilor locale, oraselor, municipiilor, sectoarelor si Municipiului Bucuresti	869.000	384.000	362.000		362.000	362.000				
	06				Sume defalcate din taxa pe valoarea adaugata pentru echilibrarea bugetelor locale	832.000	408.000	408.000		408.000	408.000				
02					TAXE PE UTILIZAREA BUNURILOR, AUTORIZAREA UTILIZARI BUNURILOR SAU PE DESFASURAREA DE ACTIVITATI	115.000	72.000	124.585	41.002	83.583	40.593	2.399	81.593		
	02				Impozit pe mijloacele de transport	106.000	69.000	123.305	41.002	82.303	39.313	2.399	81.593		
	01				Impozit pe mijloacele de transport detinute de persoane fizice*)	80.000	53.000	96.472	40.613	55.859	32.662	2.399	61.411		
	02				Impozit pe mijloace de transport detinute persoane de juridice*)	26.000	16.000	26.833	389	26.444	6.651		20.182		

Capi-Sub- ol	Pa- ra- graf	Gru- pa / Titlu	Ali- ne- at	Denumire indicator	Prevederi		Prevederi bugetare trimestriale cumulate	Drepturi constatate			Incasari realizate	Stingeri pe alte cai decat incasari	Drepturi constatate de incasat
					anuale la finele perioadei de raportare	2		Total, din care:	din anii precedenti	din anul curent			
A				B	1	2	3=4+5	4	5	6	7	8=3-6-7	
02	03			Taxe si tarife pentru eliberarea de licente si autorizatii de functionare	9.000	3.000	1.280	1.280	1.280	1.280			
00	02			A6. ALTE IMPOZITE SI TAXE FISCALE	20.000	11.000	10.212	10.212	10.212	10.194	18		
02				ALTE IMPOZITE SI TAXE FISCALE	20.000	11.000	10.212	10.212	10.212	10.194	18		
50				Alte impozite si taxe	20.000	11.000	10.212	10.212	10.212	10.194	18		
00	02			C. VENITURI NEFISCALE	338.000	196.000	631.673	424.317	207.356	81.752		549.921	
00				C1. VENITURI DIN PROPRIETATE	135.000	75.000	136.600	40.890	95.710	45.135		91.465	
02				VENITURI DIN PROPRIETATE	135.000	75.000	136.600	40.890	95.710	45.135		91.465	
05				Venituri din concesiuni si inchirieri	135.000	75.000	136.600	40.890	95.710	45.135		91.465	
30				Alte venituri din concesiuni si inchirieri de catre institutiile publice	135.000	75.000	136.600	40.890	95.710	45.135		91.465	
00	02			C2. VANZARI DE BUNURI SI SERVICII	203.000	121.000	495.073	383.427	111.646	36.617		458.456	
02				VENITURI DIN TAXE ADMINISTRATIVE, ELIBERARI PERMISE	3.000	1.000	725	725	725	725			
02				Taxe extrajudiciare de timbru	3.000	1.000	725	725	725	725			
02				AMENZI, PENALITATI SI CONFISCARI	200.000	120.000	490.348	383.427	106.921	31.892		458.456	
01				Venituri din amenzi si alte sanctiuni aplicate potrivit dispozitiilor legale	200.000	120.000	490.348	383.427	106.921	31.892		458.456	
02				Venituri din amenzi si alte sanctiuni aplicate de catre alte institutii de specialitate	200.000	120.000	490.348	383.427	106.921	31.892		458.456	
02				DIVERSE VENITURI	200.000	120.000	490.348	383.427	106.921	31.892		458.456	
01				Venituri din aplicarea prescriptiei extinctive			4.000	4.000	4.000	4.000			
01				Venituri din aplicarea prescriptiei extinctive			4.000	4.000	4.000	4.000			

CONTUL DE EXECUȚIE AL BUGETULUI LOCAL - VENITURI
SECTIUNEA DE FUNCȚIONARE
30.06.2021

Capi-Sub-Paragraf/ Titlu col	Denumire indicator	Prevederi bugetare anuale aprobate la finele perioadei de raportare		Prevederi bugetare trimestriale cumulate	Drepturi constatate		Incasari realizate	Stingeri pe alte cai decat incasari	Drepturi constatate de incasat
		1	2		Total, din care: din anii precedenti	5			
A		B		3=4+5		4		5	
01 02	TOTAL VENITURI-BUGET LOCAL	3.268.000	1.725.000	3.014.451	551.116	2.463.335	1.936.143	13.992	1.064.316
02	I. VENITURI CURENTE	3.033.000	1.620.000	3.001.173	551.116	2.450.057	1.922.865	13.992	1.064.316
03	A. VENITURI FISCALE	4.075.000	2.279.000	2.482.761	126.799	2.355.962	1.954.374	13.992	514.395
04	A1. IMPOZIT PE VENIT, PROFIT SI CASTIGURI DIN CAPITAL	1.204.000	551.000	595.794		595.794	595.794		
00	A1.2 IMPOZIT PE VENIT, PROFIT SI CASTIGURI DIN CAPITAL DE LA PERSOANE FIZICE	1.204.000	551.000	595.794		595.794	595.794		
02	IMPOZIT PE VENIT	6.000	1.000	641		641	641		
18	Impozitul pe veniturile din transferul proprietatilor imobiliare din patrimoniul personal	6.000	1.000	641		641	641		
02	COTE SI SUME DEFALCATE DIN IMPOZITUL PE VENIT	1.198.000	550.000	595.153		595.153	595.153		
01	Cote defalcate din impozitul pe venit	250.000	125.000	89.139		89.139	89.139		
04	Sume alocate din cotele defalcate din impozitul pe venit pentru echilibrarea bugetelor locale	448.000	225.000	232.201		232.201	232.201		
05	Sume repartizate din Fondul la dispozitia Consiliului Judetean	500.000	200.000	273.813		273.813	273.813		
00 02	A3 IMPOZITE SI TAXE PE PROPRIETATE	1.035.000	853.000	982.170	85.797	896.373	537.793	11.575	432.802
02	IMPOZITE SI TAXE PE PROPRIETATE	1.035.000	853.000	982.170	85.797	896.373	537.793	11.575	432.802
01	Impozit si taxa pe cladiri	710.000	574.000	656.545	16.705	639.840	341.906	1.010	313.629
01	Impozit pe cladiri de la persoane fizice	60.000	34.000	80.701	15.112	65.589	20.402	1.010	59.289
02	Impozit si taxa pe cladiri de la persoane juridice	650.000	540.000	575.844	1.593	574.251	321.504		254.340

Capi-Sub- capitol	Pa- ra- graf	Gru- pa / Titlu	Ali- ne- col at	Denumire indicator	Prevederi anuale aprobate la finele perioadei de raportare		Prevederi bugetare trimestriale cumulate		Drepturi constatate			Incasari realizate	Stingeri pe alte cai decat incasari	Drepturi constatate de incasat	
					1	2	3=4+5	4	5	6	7				8=3-6-7
B															
02	02			Impozit si taxa pe teren	310.000	274.000	325.039	69.092	255.947	195.301	10.565	119.173			
	01			Impozit pe terenuri de la persoane fizice	65.000	52.000	70.700	21.186	49.514	38.726	2.891	29.083			
	02			Impozit si taxa pe teren de la persoane juridice	20.000	14.000	20.667	28	20.639	7.843		12.824			
	03			Impozitul pe terenul extravilan	225.000	208.000	233.672	47.878	185.794	148.732		77.266			
	03			Taxe judiciare de timbru si alte taxe de timbru	15.000	5.000	586		586	586					
00	02			A4 IMPOZITE SI TAXE PE BUNURI SI SERVICII	1.816.000	864.000	894.585	41.002	853.583	810.593	2.399	81.593			
02	02			SUME DEFALCATE DIN TVA	1.701.000	792.000	770.000		770.000	770.000					
	02			Sume defalcate din taxa pe valoarea adaugata pentru finantarea cheltuielilor descentralizate la nivelul comunitatilor locale, municipiilor, sectoarelor si Municipiului Bucuresti	869.000	384.000	362.000		362.000	362.000					
	06			Sume defalcate din taxa pe valoarea adaugata pentru echilibrarea bugetelor locale	832.000	408.000	408.000		408.000	408.000					
02				TAXE PE UTILIZAREA BUNURILOR, AUTORIZAREA UTILIZARII BUNURILOR SAU PE DESFASURAREA DE ACTIVITATI	115.000	72.000	124.585	41.002	83.583	40.593	2.399	81.593			
	02			Impozit pe mijloacele de transport	106.000	69.000	123.305	41.002	82.303	39.313	2.399	81.593			
	01			Impozit pe mijloacele de transport detinute de persoane fizice*)	80.000	53.000	96.472	40.613	55.859	32.662	2.399	61.411			
	02			Impozit pe mijloace de transport detinute persoane de juridice*)	26.000	16.000	26.833	389	26.444	6.651		20.182			

Capi- col	Sub- pa- ra- graf	Pa- ra- gra- ful	Ar- ti- col	Ali- ne- at	Denumire indicator	Prevederi anuale aprobate la finele perioadei de raportare		Prevederi bugetare trimestriale cumulate	Drepturi constatate		Incasari realizate	Stingeri pe alte cai decat incasari	Drepturi constatate de incasat
						1	2		Total, din care:	din anii precedenti			
A						3=4+5	4	5	6	7	8=3-6-7		
02	03				Taxe si tarife pentru eliberarea de licente si autorizatii de functionare	9.000	3.000	1.280	1.280	1.280	1.280		
00	02				A6. ALTE IMPOZITE SI TAXE FISCALE	20.000	11.000	10.212	10.212	10.194	10.194	18	
02					ALTE IMPOZITE SI TAXE FISCALE	20.000	11.000	10.212	10.212	10.194	10.194	18	
50					Alte impozite si taxe	20.000	11.000	10.212	10.212	10.194	10.194	18	
00	02				C. VENITURI NEFISCALE	-1.042.000	-659.000	518.412	424.317	94.095	-31.509		549.921
00	02				C1. VENITURI DIN PROPRIETATE	135.000	75.000	136.600	40.890	95.710	45.135		91.465
02					VENITURI DIN PROPRIETATE	135.000	75.000	136.600	40.890	95.710	45.135		91.465
05					Venituri din concesiuni si inchirieri	135.000	75.000	136.600	40.890	95.710	45.135		91.465
30					Alte venituri din concesiuni si inchirieri de catre institutiile publice	135.000	75.000	136.600	40.890	95.710	45.135		91.465
00	02				C2. VANZARI DE BUNURI SI SERVICII	-1.177.000	-734.000	381.812	383.427	-1.615	-76.644		458.456
02					VENITURI DIN TAXE ADMINISTRATIVE, ELIBERARI PERMISE	3.000	1.000	725	725	725	725		
02					Taxe extrajudiciare de timbru	3.000	1.000	725	725	725	725		
02					AMENZI, PENALITATI SI CONFISCARI	200.000	120.000	490.348	383.427	106.921	31.892		458.456
01					Venituri din amenzi si alte sanctiuni aplicate potrivit dispozitiilor legale	200.000	120.000	490.348	383.427	106.921	31.892		458.456
02					Venituri din amenzi si alte sanctiuni aplicate de catre alte institutii de specialitate	200.000	120.000	490.348	383.427	106.921	31.892		458.456
02					DIVERSE VENITURI			4.000	4.000	4.000	4.000		
01					Venituri din aplicarea prescriptiei extinctive			4.000	4.000	4.000	4.000		
01					Venituri din aplicarea prescriptiei extinctive			4.000	4.000	4.000	4.000		

CONTUL DE EXECUTIE AL BUGETULUI LOCAL - VENITURI
SECTIUNEA DE DEZVOLTARE
30.06.2021

Capi-Sub- capi- col	Pa- ra- graf	Gru- pa/ Titlu col	Ali- ne- at	Denumire indicator	Prevederi		Prevederi bugetare trimestriale cumulate	Drepturi constatate			Incasari realizate	Stingeri pe alte cai decat incasari	Drepturi constatate de incasat
					1 anuale aprobrate la finele perioadei de raportare	2		Total, din care:	4 din anii precedenti	5 din anul curent			
A				B	1	2	3=4+5	4	5	6	7	8=3-6-7	
01	02			TOTAL VENITURI-BUGET LOCAL	7.697.000	6.455.000	1.209.670	1.209.670	1.209.670	1.209.670			
02				I. VENITURI CURENTE	1.380.000	855.000	113.261	113.261	113.261	113.261			
00				C. VENITURI NEFISCALE	1.380.000	855.000	113.261	113.261	113.261	113.261			
00				C2. VANZARI DE BUNURI SI SERVICII	1.380.000	855.000	113.261	113.261	113.261	113.261			
02				TRANSFERURI VOLUNTARE, ALTELE DECAT SUBVENTIILE	1.380.000	855.000	113.261	113.261	113.261	113.261			
04				Varsaminte din sectiunea de functionare	1.380.000	855.000	113.261	113.261	113.261	113.261			
00	02			III OPERATIUNI FINANCIARE									
02				INCASARI DIN RAMBURSAREA IMPRUMUTURILOR ACORDATE				21.064	21.064	21.064			
13				Sume din excedentul anului precedent pentru acoperirea goluilor temporare de casa ale sectiunii de dezvoltare									
00	02			IV. SUBVENTII	4.730.000	4.610.000	21.064	21.064	21.064	21.064			
00				SUBVENTII DE LA ALTE NIVELE ALE ADMINISTRATIEI PUBLICE	4.730.000	4.610.000	614.530	614.530	614.530	614.530			
02				SUBVENTII DE LA BUGETUL DE STAT	4.730.000	4.610.000	614.530	614.530	614.530	614.530			
65				Finantarea Programului National de Dezvoltare Locala	4.500.000	4.500.000	614.530	614.530	614.530	614.530			
69				Subventii de la bugetul de stat catre bugetele locale necesare sustinerii derularii proiectelor finantate din fonduri externe nerambursabile (FEN) postaderare, aferente perioadei de programare 2014-2020									
02				SUME PRIMITE DE LA UE/ALTI DONATORI IN CONTUL PLATILOR EFECTUATE SI	230.000	110.000							

Tipul de capi- tol	Pa- ra- gra- ful graf	Ar- ti- col	Ali- ne- at	Denumire indicator	Prevederi bugetare anuale aprobrate la finele perioadei de raportare		Prevederi bugetare trimestriale cumulate	Drepturi constatate			Incasari realizate	Stingeri pe alte cai decat incasari	Drepturi constatate de incasat
					1	2		Total, din care:	din anii precedenti	din anul curent			
A				B	1	2	3=4+5	4	5	6	7	8=3-6-7	
02				AFERENTE CADRULUI FINANCIAR 2014-2020	1.587.000	990.000	460.815		460.815	460.815			
	02			Fondul Social European(FSE)	1.587.000	990.000	460.815		460.815	460.815			
		01		Suma primite in contul platilor efectuate in anul curent	1.422.000	900.000	460.815		460.815	460.815			
		03		Prefinantare	165.000	90.000							

CONTUL DE EXECUȚIE AL INSTITUȚIILOR PUBLICE FINANȚATE
DIN VENITURI PROPRII ȘI SUBVENȚII DIN BUGETUL LOCAL - VENITURI
30.06.2021

Capi- col	Sub- pa- ra- graf	Ar- ti- col	Ali- ne- at	Denumire indicator	Prevederi bugetare anuale aprobrate la finele perioadei de raportare		Prevederi bugetare trimestriale cumulate	Drepturi constatate		Incasari realizate	Stingeri pe alte cai decat incasari	Drepturi constatate de incasat	
					1	2		Total, din care:	din anii precedenti				din anul curent
				B				3=4+5	4	5	6	7	8=3-6-7
				A									
01	10			TOTAL VENITURI-VENITURI	95.000	51.000	51.000	63.176	13.886	49.290	36.863		26.313
02				I. VENITURI CURENTE	95.000	51.000	51.000	63.176	13.886	49.290	36.863		26.313
00				C. VENITURI NEFISCALE	95.000	51.000	51.000	63.176	13.886	49.290	36.863		26.313
00				C1. VENITURI DIN PROPRIETATE	60.000	40.000	40.000	60.125	13.835	46.290	33.863		26.262
10				VENITURI DIN PROPRIETATE	60.000	40.000	40.000	60.125	13.835	46.290	33.863		26.262
50				Alte venituri din proprietate	60.000	40.000	40.000	60.125	13.835	46.290	33.863		26.262
00	10			C2. VANZARI DE BUNURI SI SERVICII	35.000	11.000	11.000	3.051	51	3.000	3.000		51
10				VENITURI DIN PRESTARII DE SERVICII SI ALTE ACTIVITATI	35.000	11.000	11.000	3.051	51	3.000	3.000		51
05				Taxe si alte venituri in invatamant	20.000	5.000	5.000	900	900	900	900		900
08				Venituri din prestari de servicii	15.000	6.000	6.000	2.100	2.100	2.100	2.100		2.100
50				Alte venituri din prestari de servicii si alte activitati				51	51				51

CONTUL DE EXECUȚIE AL INSTITUȚIILOR PUBLICE FINANȚATE
DIN VENITURI PROPRII ȘI SUBVENȚII DIN BUGEȚUL LOCAL - VENITURI
SECȚIUNEA DE FUNCȚIONARE
30.06.2021

Pag. 1 -lei-

Tipul de capitol	Sub- pa- ra- graf	Pa- ra- gra- ful	Ar- ti- col	Ali- ne- at	Denumire indicator	Prevederi bugetare		Prevederi bugetare trimestriale cumulate	Drepturi constatate			Incasari realizate	Stingeri pe alte cai decat incasari	Drepturi constatate de incasat	
						I	2		Total, din care:	din anii precedenti	din anul curent				4
A					B										
					TOTAL VENITURI- VENITURI	95.000	51.000	51.000	63.176	13.886	49.290	36.863			26.313
01	10				I. VENITURI CURENTE	95.000	51.000	51.000	63.176	13.886	49.290	36.863			26.313
02					C. VENITURI NEFISCALE	95.000	51.000	51.000	63.176	13.886	49.290	36.863			26.313
00					C1. VENITURI DIN PROPRIETATE	60.000	40.000	40.000	60.125	13.835	46.290	33.863			26.262
00					VENITURI DIN PROPRIETATE	60.000	40.000	40.000	60.125	13.835	46.290	33.863			26.262
10					Alte venituri din proprietate	60.000	40.000	40.000	60.125	13.835	46.290	33.863			26.262
50					C2. VANZARI DE BUNURI ȘI SERVICII	35.000	11.000	11.000	3.051	51	3.000	3.000			51
00	10				VENITURI DIN PRESTARI DE SERVICII ȘI ALTE ACTIVITATI	35.000	11.000	11.000	3.051	51	3.000	3.000			51
05					Taxe și alte venituri în invatamant	20.000	5.000	5.000	900		900	900			
08					Venituri din prestari de servicii	15.000	6.000	6.000	2.100		2.100	2.100			
50					Alte venituri din prestari de servicii și alte activitati				51	51					51

Capi- tol	Sub- capi- tol	Pa- ra- graf	Ar- ti- col	Ali- ne- at	Denumire indicator	Credite de angajament				Credite bugetare	Angajamente legale	Plati efectuate	Angajamente legale de platit	Cheltuieli efective
						1	2	3	4					
					B									
					A									
6702	05				Servicii recreative si sportive			38.000	24.000	38.000	38.000	4.900	33.100	216
		01			Sport			38.000	24.000	38.000	38.000	4.900	33.100	216
		06			Servicii religioase			2.000		2.000	2.000		2.000	32.304
6802					ASIGURARI SI ASISTENTA SOCIALA			875.000	410.000	875.000	875.000	343.834	531.166	344.264
		05			Asistenta sociala in caz de boli si invaliditati			800.000	402.000	800.000	800.000	341.664	458.336	342.094
		02			Asistenta sociala in caz de invaliditate			800.000	402.000	800.000	800.000	341.664	458.336	342.094
	15				Prevenirea excluderii sociale			70.000	8.000	70.000	70.000	2.170	67.830	2.170
		01			Ajutor social			70.000	8.000	70.000	70.000	2.170	67.830	2.170
		50			Alte cheltuieli in domeniul asigurarilor si asistentei sociale			5.000		5.000	5.000		5.000	
		50			Alte cheltuieli in domeniul asistentei sociale			5.000		5.000	5.000		5.000	
7000	02				Partea IV-a SERVICII SI DEZVOLTARE PUBLICA, LOCUINTE, MEDIU SI APE			343.000	244.000	343.000	343.000	194.464	148.536	135.154
7002					LOCUINTE, SERVICII SI DEZVOLTARE PUBLICA			280.000	181.000	280.000	280.000	133.822	146.178	73.554
		06			Iluminat public si electrificari			150.000	71.000	150.000	150.000	46.059	103.941	73.554
		07			Alimentare cu gaze naturale in localitati			130.000	110.000	130.000	130.000	87.763	42.237	
7402					PROTECTIA MEDIULUI			63.000	63.000	63.000	63.000	60.642	2.358	61.600
		05			Salubritate si gestiunea deseurilor			63.000	63.000	63.000	63.000	60.642	2.358	61.600
		01			Salubritate			63.000	63.000	63.000	63.000	60.642	2.358	61.600
8000	02				Partea V-a ACTIUNI ECONOMICE			7.158.000	6.536.000	7.158.000	7.158.000	666.321	6.491.679	42.221
8002					ACTIUNI GENERALE ECONOMICE, SI DE MUNCA			130.000	65.000	130.000	130.000	42.221	87.779	42.221
		01			Actiuni generale economice si comerciale			130.000	65.000	130.000	130.000	42.221	87.779	42.221
		30			Alte cheltuieli pentru actiuni generale economice si comerciale			130.000	65.000	130.000	130.000	42.221	87.779	42.221
		30			TRANSPORTURI			7.028.000	6.471.000	7.028.000	7.028.000	624.100	6.403.900	42.221
8402								7.028.000	6.471.000	7.028.000	7.028.000	624.100	6.403.900	42.221

Capi- tol	Sub- capi- tol	Pa- ra- graf	Gru- pa / Titlu	Ar- ti- col	Ali- ne- at	Denumire indicator	Credite de angajament		Credite bugetare		Angajamente legale	Plati efectuate	Angajamente legale de platit	Cheltuieli efective	
							aprobate la finele perioadei de raportare	trimestriale cumulate	aprobate la finele perioadei de raportare	trimestriale cumulate					
A						B	1	2	3	4	5	6	7	8=6-7	9
8402	03					Transport rutier Strazi			7.028.000	6.471.000	7.028.000	624.100	6.403.900		
		03							7.028.000	6.471.000	7.028.000	624.100	6.403.900		

DETALIEREA CHELTUIELILOR
- buget local -
30.06.2021

Capi- tol	Sub- capi- tol	Pa- ra- graf	Gru- pa / Titlu	Ali- ne- at	Denumire indicator	Credite de angajament			Credite bugetare		Angajamente legale	Plati efectuate	Angajamente legale de platit	Cheltuieli efective
						1	2	3	4	5				
			A		B									
5002					TOTAL CHELTUIELI	1.817.000	1.817.000	12.615.000	9.680.000	12.615.000	12.615.000	2.375.331	10.239.669	1.741.683
					CHELTUIELI CURENTE	1.817.000	1.817.000	5.085.000	2.825.000	5.085.000	5.085.000	1.647.539	3.437.461	1.580.609
					TITLUL I CHELTUIELI DE PERSONAL			1.236.000	648.000	1.236.000	1.236.000	539.600	696.400	539.527
					Cheltuieli salariale in bani			1.206.500	631.500	1.206.500	1.206.500	528.166	678.334	527.977
					Salarii de baza			1.016.000	536.000	1.016.000	1.016.000	470.400	545.600	462.714
					Indemnitatii platite unor persoane din afara unitatii			84.000	43.000	84.000	84.000	24.128	59.872	32.448
					Alocatii pentru transportul la si de la locul de munca			30.000	18.000	30.000	30.000	14.898	15.102	14.898
					Indemnitatii de hrana			75.500	33.500	75.500	75.500	18.740	56.760	17.917
					Alte drepturi salariale in bani			1.000	1.000	1.000	1.000	1.000	1.000	1.000
					Contributii			29.500	16.500	29.500	29.500	11.434	18.066	11.550
					Contributia asiguratorie pentru munca			29.500	16.500	29.500	29.500	11.434	18.066	11.550
					TITLUL II BUNURI SI SERVICII			1.237.000	722.000	1.237.000	1.237.000	336.963	900.037	301.371
					Bunuri si servicii			672.500	356.500	672.500	672.500	211.116	461.384	209.739
					Furnituri de birou			10.000	6.000	10.000	10.000	1.730	8.270	2.355
					Materiale pentru curatenie			10.000	6.000	10.000	10.000	3.481	6.519	3.481
					Incalzit, iluminat si forta motrica			253.000	110.000	253.000	253.000	59.608	193.392	59.608
					Apa, canal si salubritate			3.500	2.000	3.500	3.500	732	2.768	732
					Carburanti si lubrifianti			26.000	14.000	26.000	26.000	5.207	20.793	5.207
					Piese de schimb			7.000	5.000	7.000	7.000	446	7.000	446
					Transport			2.000	1.000	2.000	2.000	446	1.554	446
					Posta, telecomunicatii, radio, tv, internet			42.000	21.000	42.000	42.000	16.409	25.591	16.409
					Materiale si prestari de servicii cu caracter functional			108.000	57.000	108.000	108.000	39.490	68.510	39.489
					Alte bunuri si servicii pentru intretinere si functionare			211.000	134.500	211.000	211.000	84.013	126.987	82.012

Capi- tol	Sub- capi- tol	Pa- ra- graf	Cru- pa / Titlu	Ar- ti- col	Ali- ne- at	Denumire indicator	Credite de angajament				Credite bugetare			Angajamente legale	Plati efectuate	Angajamente legale de platit	Cheltuieli efective
							1	2	3	4	5	6	7				
						B											
						A											
						TITLUL XIII ACTIVE NEFINANCIARE											
			71	01		Active fixe			7.530.000	6.855.000	7.530.000	7.530.000	7.530.000	7.530.000	727.792	6.802.208	161.074
			71	01	01	Constructii			7.530.000	6.855.000	7.530.000	7.530.000	7.530.000	7.530.000	727.792	6.802.208	161.074
			71	01	02	Masini, echipamente si mijloace de transport			6.835.000	6.410.000	6.835.000	6.835.000	6.835.000	6.835.000	614.530	6.220.470	99.952
			71	01	03	Mobilier, aparatura birou si alte active corporale											28.549
			71	01	30	Alte active fixe (inclusiv reparatii capitale)			695.000	445.000	695.000	695.000	695.000	695.000	113.262	581.738	25.080
5100	02					Partea I-a SERVICII PUBLICE GENERALE		1.817.000	1.817.000	3.348.000	3.348.000	3.348.000	3.348.000	3.348.000	914.285	2.433.715	492.159
5102						AUTORITATI PUBLICE SI ACTIUNI EXTERNE		1.817.000	1.817.000	3.348.000	1.985.000	3.348.000	3.348.000	3.348.000	914.285	2.433.715	492.159
			01			CHELTUIELI CURENTE		1.817.000	1.817.000	3.153.000	1.840.000	3.153.000	3.153.000	3.153.000	903.040	2.249.960	446.960
			10			TITLUL I CHELTUIELI DE PERSONAL				402.000	758.000	758.000	758.000	758.000	341.274	416.726	346.424
			10	01	01	Cheltuieli salariale in bani				740.000	740.000	740.000	740.000	740.000	333.765	406.235	338.801
			10	01	01	Salarii de baza				627.000	627.000	627.000	627.000	627.000	299.104	327.896	296.296
			10	01	12	Indemnitzatii platite unor persoane din afara unitatii											
			10	01	17	Indemnitzatii de hrana				84.000	43.000	84.000	84.000	84.000	24.128	59.872	32.448
			10	01	30	Alte drepturi salariale in bani				28.000	14.000	28.000	28.000	28.000	10.533	17.467	10.057
			10	03		Contributii				1.000	1.000	1.000	1.000	1.000	1.000	1.000	
			10	03	07	Contributia asiguratorie pentru munca				18.000	9.000	18.000	18.000	18.000	7.509	10.491	7.623
			20			TITLUL II BUNURI SI SERVICII				338.000	578.000	578.000	578.000	578.000	68.779	509.221	67.413
			20	01		Bunuri si servicii				138.000	269.000	269.000	269.000	269.000	59.491	209.509	58.125
			20	01	01	Furnituri de birou				6.000	4.000	6.000	6.000	6.000	196	5.804	821
			20	01	02	Materiale pentru curatenie				6.000	4.000	6.000	6.000	6.000	2.404	3.596	2.404
			20	01	03	Incalzit, iluminat si forta motrica				57.000	27.000	57.000	57.000	57.000	4.671	52.329	4.671
			20	01	04	Apa, canal si salubritate				2.000	1.000	2.000	2.000	2.000	168	1.832	168
			20	01	05	Carburanti si lubrifianti				10.000	5.000	10.000	10.000	10.000	2.694	7.306	2.694

Capi- tol	Sub- capi- tol	Pa- ra- graf	Gru- pa / Titlu	Ar- ti- col	Ali- ne- at	Denumire indicator	Credite de angajament				Angajamente legale	Plati efectuate	Angajamente legale de platit	Cheltuieli efective			
							1	2	3	4							
							1	2	3	4	5	6	7	8=6-7	9		
A																	
B																	
		58	04	03		Cheltuieli neeligibile										63.729	
		70				CHELTUIELI DE CAPITAL										1.554	
		71	01			TITLUL XIII ACTIVE NEFINANCIARE										1.554	
		71	01	02		Active fixe										1.554	
		71	01	02		Masini, echipamente si mijloace de transport										1.554	
6500	02					Partea III-a CHELTUIELI SOCIAL-CULTURALE			1.481.000	752.000	1.481.000	1.481.000	489.266	991.734	569.365		
6502						INVATAMANT			485.000	273.000	485.000	485.000	109.371	375.629	113.405		
	01					CHELTUIELI CURENTE			350.000	163.000	350.000	350.000	109.371	240.629	107.856		
	10					TITLUL I CHELTUIELI DE PERSONAL			30.000	18.000	30.000	30.000	14.898	15.102	14.898		
	10	01				Cheltuieli salariale in bani			30.000	18.000	30.000	30.000	14.898	15.102	14.898		
	10	01	15			Alocatii pentru transportul la si de la locul de munca			30.000	18.000	30.000	30.000	14.898	15.102	14.898		
	20					TITLUL II BUNURI SI SERVICII			210.000	100.000	210.000	210.000	76.470	133.530	74.955		
	20	01				Bunuri si servicii			155.500	55.500	155.500	155.500	34.843	120.657	34.832		
	20	01	01			Furnituri de birou			4.000	2.000	4.000	4.000	1.534	2.466	1.534		
	20	01	02			Materiale pentru curatenie			4.000	2.000	4.000	4.000	1.077	2.923	1.077		
	20	01	03			Incalzit, iluminat si forta motrica			58.000	8.000	58.000	58.000	5.407	52.593	5.407		
	20	01	04			Apa, canal si salubritate			1.500	1.000	1.500	1.500	564	936	564		
	20	01	05			Carburanti si lubrifianti			6.000	3.000	6.000	6.000	1.966	4.034	1.966		
	20	01	06			Piese de schimb			4.000	3.000	4.000	4.000		4.000			
	20	01	08			Posta, telecomunicatii, radio, tv, internet			14.000	7.000	14.000	14.000	4.381	9.619	4.381		
	20	01	09			Materiale si prestari de servicii cu caracter functional			33.000	17.000	33.000	33.000	16.338	16.662	16.338		
	20	01	30			Alte bunuri si servicii pentru intretinere si functionare			31.000	12.500	31.000	31.000	3.576	27.424	3.565		
	20	02				Reparatii curente			15.000	15.000	15.000	15.000	14.618	382	14.618		

Capi- tol	Sub- capi- tol	Pa- ra- graf	Ar- ti- col	Ali- ne- at	Denumire indicator	Credite de angajament			Credite bugetare			Angajamente legale	Plati efectuate	Angajamente legale de platit	Cheltuieli efective	
						1	2	3	4	5	6					7
		A			B											
6702					(inclusiv reparatii capitale)											
		01			CULTURA, RECREERE SI RELIGIE			121.000	69.000	121.000	121.000	36.061	84.939	3.415		
		10			CHELTUIELI CURENTE			91.000	49.000	91.000	91.000	31.377	59.623	64.819		
		10	01		TITLUL I CHELTUIELI DE PERSONAL			58.000	32.000	58.000	58.000	27.690	30.310	27.690		
		10	01	01	Cheltuieli salariale in bani			56.500	30.500	56.500	56.500	27.078	29.422	27.078		
		10	01	17	Salarii de baza			52.000	28.000	52.000	52.000	24.996	27.004	24.996		
		10	03		Indemnitzatii de hrana			4.500	2.500	4.500	4.500	2.082	2.418	2.082		
		10	03	07	Contributii			1.500	1.500	1.500	1.500	612	888	612		
		20			Contributia asiguratorie pentru munca			1.500	1.500	1.500	1.500	612	888	612		
		20	01		TITLUL II BUNURI SI SERVICII			23.000	13.000	23.000	23.000	3.471	19.529	3.471		
		20	01	03	Bunuri si servicii			22.000	13.000	22.000	22.000	3.471	18.529	3.471		
		20	01	30	Incalzit, iluminat si forta motrica			7.000	5.000	7.000	7.000	3.471	3.529	3.471		
		20	05		Alte bunuri si servicii pentru											
		20	05	30	intretinere si functionare			15.000	8.000	15.000	15.000			15.000		
		20	05		Bunuri de natura obiectelor de inventar			1.000		1.000	1.000			1.000		
		20	05	30	Alte obiecte de inventar			1.000		1.000	1.000			1.000		
		59			TITLUL XI ALTE CHELTUIELI			10.000	4.000	10.000	10.000	216	9.784	216		
		59	11		Asociatii si fundatii			8.000	4.000	8.000	8.000	216	7.784	216		
		59	12		Sustinerea cultelor			2.000		2.000	2.000			2.000		
		70			CHELTUIELI DE CAPITAL			30.000	20.000	30.000	30.000	4.684	25.316	33.442		
		71			TITLUL XIII ACTIVE NEFINANCIARE			30.000	20.000	30.000	30.000	4.684	25.316	33.442		
		71	01		Active fixe			30.000	20.000	30.000	30.000	4.684	25.316	33.442		
		71	01	01	Constructii									32.304		
		71	01	30	Alte active fixe											
					(inclusiv reparatii capitale)			30.000	20.000	30.000	30.000	4.684	25.316	1.138		
6802					ASIGURARI SI ASISTENTA SOCIALA			875.000	410.000	875.000	875.000	343.834	531.166	344.264		
		01			CHELTUIELI CURENTE			875.000	410.000	875.000	875.000	343.834	531.166	344.264		
		10			TITLUL I CHELTUIELI DE PERSONAL			200.000	104.000	200.000	200.000	84.064	115.936	84.494		

Capi- tol	Sub- capi- tol	Pa- ra- graf	Gru- pa / Titlu	Ar- ti- col	Ali- ne- at	Denumire indicator	Credite de angajament			Credite bugetare			Angajamente legale	Plati efectuate	Angajamente legale de platit	Cheltuieli efective
							aprobate la finele perioadei de raportare	aprobate la finele perioadei de raportare	aprobate la finele perioadei de raportare	aprobate la finele perioadei de raportare	aprobate la finele perioadei de raportare	aprobate la finele perioadei de raportare				
A							1	2	3	4	5	6	7	8=6-7	9	
B																
			10	01		Cheltuieli salariale in bani	195.000	101.000	195.000	195.000	195.000	195.000	82.212	112.788	82.632	
			10	01	01	Salarii de baza	170.000	93.000	170.000	170.000	170.000	170.000	82.212	87.788	82.632	
			10	01	17	Indemnizatii de hrana	25.000	8.000	25.000	25.000	25.000	25.000	1.852	25.000	1.862	
			10	03		Contributii	5.000	3.000	5.000	5.000	5.000	5.000	1.852	3.148	1.862	
			10	03	07	Contributia asiguratorie pentru munca	5.000	3.000	5.000	5.000	5.000	5.000	1.852	3.148	1.862	
			57			TITLUL VIII ASISTENTA SOCIALA	675.000	306.000	675.000	675.000	675.000	675.000	259.770	415.230	259.770	
			57	02		Ajutoare sociale	675.000	306.000	675.000	675.000	675.000	675.000	259.770	415.230	259.770	
			57	02	01	Ajutoare sociale in numerar	675.000	306.000	675.000	675.000	675.000	675.000	259.770	415.230	259.770	
7000	02					Partea IV-a SERVICII SI DEZVOLTARE										
						PUBLICA, LOCUINTE, MEDIU SI APE	343.000	244.000	343.000	343.000	343.000	343.000	194.464	148.536	135.154	
7002						LOCUINTE, SERVICII SI DEZVOLTARE PUBLICA	280.000	181.000	280.000	280.000	280.000	280.000	133.822	146.178	73.554	
			01			CHELTUIELI CURENTE	135.000	71.000	135.000	135.000	135.000	135.000	46.059	88.941	46.059	
			20			TITLUL II BUNURI SI SERVICII	135.000	71.000	135.000	135.000	135.000	135.000	46.059	88.941	46.059	
			20	01		Bunuri si servicii	135.000	71.000	135.000	135.000	135.000	135.000	46.059	88.941	46.059	
			20	01	03	Incalzit, iluminat si forta motrica	131.000	70.000	131.000	131.000	131.000	131.000	46.059	84.941	46.059	
			20	01	30	Alte bunuri si servicii pentru intretinere si functionare	4.000	1.000	4.000	4.000	4.000	4.000		4.000		
			70			CHELTUIELI DE CAPITAL	145.000	110.000	145.000	145.000	145.000	145.000	87.763	57.237	27.495	
			71			TITLUL XIII ACTIVE NEFINANCIARE	145.000	110.000	145.000	145.000	145.000	145.000	87.763	57.237	27.495	
			71	01		Active fixe	145.000	110.000	145.000	145.000	145.000	145.000	87.763	57.237	27.495	
			71	01	02	Masini, echipamente si mijloace de transport										
			71	01	30	Alte active fixe (inclusiv reparatii capitale)	145.000	110.000	145.000	145.000	145.000	145.000	87.763	57.237	27.495	
7402			01			PROTECTIA MEDIULUI	63.000	63.000	63.000	63.000	63.000	63.000	60.642	2.358	61.600	
			20			CHELTUIELI CURENTE	63.000	63.000	63.000	63.000	63.000	63.000	60.642	2.358	60.642	
			20	01		TITLUL II BUNURI SI SERVICII	63.000	63.000	63.000	63.000	63.000	63.000	60.642	2.358	60.642	
			20	01		Bunuri si servicii	63.000	63.000	63.000	63.000	63.000	63.000	60.642	2.358	60.642	

Capi- tol	Sub- capi- tol	Pa- ra- graf	Gru- pa / Titlu	Ar- ti- col	Ali- ne- at	Denumire indicator	Credite de angajament				Angajamente legale	Plati efectuate	Angajamente legale de platit	Cheltuieli efective	
							1	2	3	4					
A							1	2	3	4	5	6	7	8=6-7	9
						B									
			20	01	30	Alte bunuri si servicii pentru intretinere si functionare			63.000	63.000	63.000	63.000	60.642	2.358	60.642
			70			CHELTUIELI DE CAPITAL									958
			71	01		TITLUL XIII ACTIVE NEFINANCIARE									958
			71	01	30	Active fixe									958
			71	01	30	Alte active fixe (inclusiv reparatii capitale)									958
8000	02					Partea V-a ACTIUNI ECONOMICE			7.158.000	6.536.000	7.158.000	7.158.000	666.321	6.491.679	42.221
8002						ACTIUNI GENERALE ECONOMICE, SI DE MUNCA									42.221
			01			CHELTUIELI CURENTE			130.000	65.000	130.000	130.000	42.221	87.779	42.221
			20			TITLUL II BUNURI SI SERVICII			130.000	65.000	130.000	130.000	42.221	87.779	42.221
			20	05		Bunuri de natura obiectelor de inventar			5.000		5.000	5.000		5.000	42.221
			20	05	30	Alte obiecte de inventar			5.000		5.000	5.000		5.000	42.221
			20	30		Alte cheltuieli			125.000	65.000	125.000	125.000	42.221	82.779	42.221
			20	30	30	Alte cheltuieli cu bunuri si servicii			125.000	65.000	125.000	125.000	42.221	82.779	42.221
8402						TRANSPORTURI			7.028.000	6.471.000	7.028.000	7.028.000	624.100	6.403.900	42.221
			01			CHELTUIELI CURENTE			3.000	1.000	3.000	3.000		3.000	42.221
			20			TITLUL II BUNURI SI SERVICII			3.000	1.000	3.000	3.000		3.000	42.221
			20	30		Alte cheltuieli			3.000	1.000	3.000	3.000		3.000	42.221
			20	30	30	Alte cheltuieli cu bunuri si servicii			3.000	1.000	3.000	3.000		3.000	42.221
			70			CHELTUIELI DE CAPITAL			7.025.000	6.470.000	7.025.000	7.025.000	624.100	6.400.900	42.221
			71			TITLUL XIII ACTIVE NEFINANCIARE			7.025.000	6.470.000	7.025.000	7.025.000	624.100	6.400.900	42.221
			71	01		Active fixe			7.025.000	6.470.000	7.025.000	7.025.000	624.100	6.400.900	42.221
			71	01	01	Constructii			6.700.000	6.300.000	6.700.000	6.700.000	614.530	6.085.470	42.221
			71	01	30	Alte active fixe (inclusiv reparatii capitale)			325.000	170.000	325.000	325.000	9.570	315.430	42.221

Conducatorul ins)ei,

Conducatoru.)partimentului
financiar-contabil

CALU PETRICA



CALU DANIELA



CONTUL DE EXECUTIE AL BUGETULUI LOCAL - CHELTUIELI
SECTIUNEA DE FUNCTIONARE
30.06.2021

Capi- tol	Sub- capi- tol	Pa- ra- graf	Gru- ps / Titlu	Ar- ti- col	Ali- ne- at	Denumire indicator	Credite de angajament			Credite bugetare		Angajamente legale	Plati efectuate	Angajamente legale de platit	Cheltuieli efective		
							1	2	3	4	5					6	7
							A										
							B										
5002		01				TOTAL CHELTUIELI			3.268.000	1.725.000	3.268.000	3.268.000	1.154.552	2.113.448	1.118.887		
		10				CHELTUIELI CURENTE			3.268.000	1.725.000	3.268.000	3.268.000	1.154.552	2.113.448	1.118.887		
		10	01			TITLUL I CHELTUIELI DE PERSONAL			1.236.000	648.000	1.236.000	1.236.000	539.600	696.400	539.527		
		10	01	01		Cheltuieli salariale in bani			1.206.500	631.500	1.206.500	1.206.500	528.166	678.334	527.977		
		10	01	01		Salarii de baza			1.016.000	536.000	1.016.000	1.016.000	470.400	545.600	462.714		
		10	01	12		Indemnizatii platite unor persoane din afara unitatii			84.000	43.000	84.000	84.000	24.128	59.872	32.448		
		10	01	15		Alocatii pentru transportul la si de la locul de munca			30.000	18.000	30.000	30.000	14.898	15.102	14.898		
		10	01	17		Indemnizatii de hrana			75.500	33.500	75.500	75.500	18.740	56.760	17.917		
		10	01	30		Alte drepturi salariale in bani			1.000	1.000	1.000	1.000		1.000			
		10	03			Contributii			29.500	16.500	29.500	29.500	11.434	18.066	11.550		
		10	03	07		Contributia asiguratorie pentru munca			29.500	16.500	29.500	29.500	11.434	18.066	11.550		
		20				TITLUL II BUNURI SI SERVICII			1.237.000	722.000	1.237.000	1.237.000	336.963	900.037	301.371		
		20	01			Bunuri si servicii			672.500	356.500	672.500	672.500	211.116	461.384	209.739		
		20	01	01		Furnituri de birou			10.000	6.000	10.000	10.000	1.730	8.270	2.355		
		20	01	02		Materiale pentru curatenie			10.000	6.000	10.000	10.000	3.481	6.519	3.481		
		20	01	03		Incalzit, iluminat si forta motrica			253.000	110.000	253.000	253.000	59.608	193.392	59.608		
		20	01	04		Apa, canal si salubritate			3.500	2.000	3.500	3.500	732	2.768	732		
		20	01	05		Carburanti si lubrifianti			26.000	14.000	26.000	26.000	5.207	20.793	5.207		
		20	01	06		Piese de schimb			7.000	5.000	7.000	7.000		7.000			
		20	01	07		Transport			2.000	1.000	2.000	2.000	446	1.554	446		
		20	01	08		Posta, telecomunicatii, radio, tv, internet			42.000	21.000	42.000	42.000	16.409	25.591	16.409		
		20	01	09		Materiale si prestari de servicii cu caracter functional			108.000	57.000	108.000	108.000	39.490	68.510	39.489		
		20	01	30		Alte bunuri si servicii pentru intretinere si functionare			211.000	134.500	211.000	211.000	84.013	126.987	82.012		

Capi- tol	Sub- capi- tol	Pa- ra- graf	Cru- pa / Titlu	Ar- ti- col	Ali- ne- at	Denumire indicator	Credite de angajament			Credite bugetare		Angajamente legale	Plati efectuate	Angajamente legale de platit	Cheltuieli efective
							1	2	3	4	5				
			A			B									
			20			TITLUL II BUNURI SI SERVICII									
			20	01		Bunuri si servicii			578.000		338.000	578.000	68.779	509.221	67.413
			20	01	01	Furnituri de birou			269.000		138.000	269.000	59.491	209.509	58.125
			20	01	02	Materiale pentru curatenie			6.000		4.000	6.000	196	5.804	821
			20	01	03	Incalzit, iluminat si forta motrica			6.000		4.000	6.000	2.404	3.596	2.404
			20	01	04	Apa, canal si salubritate			57.000		27.000	57.000	4.671	52.329	4.671
			20	01	05	Carburanti si lubrifianti			2.000		1.000	2.000	168	1.832	168
			20	01	06	Piese de schimb			10.000		5.000	10.000	2.694	7.306	2.694
			20	01	07	Transport			3.000		2.000	3.000		3.000	
			20	01	08	Posta, telecomunicatii, radio, tv, internet			2.000		1.000	2.000	446	1.554	446
			20	01	09	Materiale si prestari de servicii cu caracter functional			28.000		14.000	28.000	12.028	15.972	12.028
			20	01	30	Alte bunuri si servicii pentru intretinere si functionare			75.000		40.000	75.000	23.152	51.848	23.151
			20	02		Reparatii curente			80.000		40.000	80.000	13.732	66.268	11.742
			20	05		Bunuri de natura obiectelor de inventar			12.000		11.000	12.000	3.398	8.602	3.398
			20	05	30	Alte obiecte de inventar			15.000		8.000	15.000		15.000	
			20	06		Deplasari, detasari, transferari			15.000		8.000	15.000		15.000	
			20	06	01	Deplasari interne, detasari, transferari			2.000		1.000	2.000		2.000	
			20	13		Pregatire profesionala			2.000		1.000	2.000		2.000	
			20	30		Alte cheltuieli			20.000		10.000	20.000	1.250	18.750	1.250
			20	30		Alte cheltuieli cu bunuri si servicii			260.000		170.000	260.000	4.640	255.360	4.640
			20	30		Partea II-a APARARE, ORDINE PUBLICA SI SIGURANTA NATIONALA			260.000		170.000	260.000	4.640	255.360	4.640
6000	02								285.000		163.000	285.000	110.995	174.005	72.631
6102									285.000		163.000	285.000	110.995	174.005	72.631
			01						285.000		163.000	285.000	110.995	174.005	72.631
			10						190.000		92.000	190.000	71.674	118.326	66.021

Capi- tol	Sub- capi- tol	Pa- ra- graf	Cru- pa/ Titlu	Ar- ti- col	Ali- ne- at	Denumire indicator	Credite de angajament			Credite bugetare		Angajamente legale	Plati efectuate	Angajamente legale de platit	Cheltuieli efective
							aprobate la finele perioadei de raportare	aprobate la finele perioadei de raportare	aprobate la finele perioadei de raportare	aprobate la finele perioadei de raportare	aprobate la finele perioadei de raportare				
						A	1	2	3	4	5	6	7	8=6-7	9
						B									
						Cheltuieli salariale in bani	185.000		185.000	89.000	185.000	185.000	70.213	114.787	64.568
						Salarii de baza	167.000		167.000	80.000	167.000	167.000	64.088	102.912	58.790
						Indemnitatii de hrana	18.000		18.000	9.000	18.000	18.000	6.125	11.875	5.778
						Contributii	5.000		5.000	3.000	5.000	5.000	1.461	3.539	1.453
						Contributia asiguratorie pentru munca	5.000		5.000	3.000	5.000	5.000	1.461	3.539	1.453
						TITLUL II BUNURI SI SERVICII	95.000		95.000	71.000	95.000	95.000	39.321	55.679	6.610
						Bunuri si servicii	28.000		28.000	16.000	28.000	28.000	6.610	21.390	6.610
						Carburanti si lubrifianti	10.000		10.000	6.000	10.000	10.000	547	9.453	547
						Alte bunuri si servicii pentru intretinere si functionare	18.000		18.000	10.000	18.000	18.000	6.063	11.937	6.063
						Bunuri de natura obiectelor de inventar	60.000		60.000	50.000	60.000	60.000	32.297	27.703	
						Alte obiecte de inventar	60.000		60.000	50.000	60.000	60.000	32.297	27.703	
						Alte cheltuieli	7.000		7.000	5.000	7.000	7.000	414	6.586	
						Alte cheltuieli cu bunuri si servicii	7.000		7.000	5.000	7.000	7.000	414	6.586	
6500	02					Partea III-a CHELTUIELI SOCIAL-CULTURALE	1.316.000		1.316.000	622.000	1.316.000	1.316.000	484.582	831.418	483.497
6502						INVATAMANT	350.000		350.000	163.000	350.000	350.000	109.371	240.629	107.856
						CHELTUIELI CURENTE	350.000		350.000	163.000	350.000	350.000	109.371	240.629	107.856
						TITLUL I CHELTUIELI DE PERSONAL	30.000		30.000	18.000	30.000	30.000	14.898	15.102	14.898
						Cheltuieli salariale in bani	30.000		30.000	18.000	30.000	30.000	14.898	15.102	14.898
						Alocatii pentru transportul la si de la locul de munca	30.000		30.000	18.000	30.000	30.000	14.898	15.102	14.898
						TITLUL II BUNURI SI SERVICII	210.000		210.000	100.000	210.000	210.000	76.470	133.530	74.955
						Bunuri si servicii	155.500		155.500	55.500	155.500	155.500	34.843	120.657	34.832
						Furnituri de birou	4.000		4.000	2.000	4.000	4.000	1.534	2.466	1.534
						Material pentru curatenie	4.000		4.000	2.000	4.000	4.000	1.077	2.923	1.077
						Incalziti, iluminat si forta motrica	58.000		58.000	8.000	58.000	58.000	5.407	52.593	5.407
						Apa, canal si salubritate	1.500		1.500	1.000	1.500	1.500	564	936	564
						Carburanti si lubrifianti	6.000		6.000	3.000	6.000	6.000	1.966	4.034	1.966

Capi- tol	Sub- capi- tol	Pa- ra- graf	Gru- pa / Titlu	Ar- ti- col	Ali- ne- at	Denumire indicator	Credite de angajament		Credite bugetare		Angajamente bugetare	Angajamente legale	Plati efectuate	Angajamente legale de platit	Cheltuieli efective
							1	2	3	4					
			A			B									
			20			TITLUL II BUNURI SI SERVICII			13.000	23.000	23.000		3.471	19.529	3.471
			20	01		Bunuri si servicii			13.000	22.000	22.000		3.471	18.529	3.471
			20	01	03	Incalzit, iluminat si forta motrica			5.000	7.000	7.000		3.471	3.529	3.471
			20	01	30	Alte bunuri si servicii pentru intretinere si functionare			8.000	15.000	15.000			15.000	
			20	05		Bunuri de natura obiectelor de inventar			1.000	1.000	1.000			1.000	
			20	05	30	Alte obiecte de inventar			1.000	1.000	1.000			1.000	
			59			TITLUL XI ALTE CHELTUIELI			4.000	10.000	10.000			9.784	216
			59	11		Asociatii si fundatii			4.000	8.000	8.000			7.784	216
			59	12		Sustinerea cultelor			2.000	2.000	2.000			2.000	
6802						ASIGURARI SI ASISTENTA SOCIALA			410.000	875.000	875.000		343.834	531.166	344.264
			01			CHELTUIELI CURENTE			410.000	875.000	875.000		343.834	531.166	344.264
			10			TITLUL I CHELTUIELI DE PERSONAL			104.000	200.000	200.000		84.064	115.936	84.494
			10	01		Cheltuieli salariale in bani			101.000	195.000	195.000		82.212	112.788	82.632
			10	01	01	Salarii de baza			93.000	170.000	170.000		82.212	87.788	82.632
			10	01	17	Indemnizatii de hrana			8.000	25.000	25.000			25.000	
			10	03		Contributii			3.000	5.000	5.000		1.852	3.148	1.862
			10	03	07	Contributia asiguratorie pentru munca			3.000	5.000	5.000		1.852	3.148	1.862
			57			TITLUL VIII ASISTENTA SOCIALA			306.000	675.000	675.000		259.770	415.230	259.770
			57	02		Ajutoare sociale			306.000	675.000	675.000		259.770	415.230	259.770
			57	02	01	Ajutoare sociale in numerar			306.000	675.000	675.000		259.770	415.230	259.770
7000	02					Partea IV-a SERVICII SI DEZVOLTARE			134.000	198.000	198.000		106.701	91.299	106.701
						PUBLICA. LOCUINTE, MEDIU SI APE			71.000	135.000	135.000		46.059	88.941	46.059
7002						LOCUINTE, SERVICII SI DEZVOLTARE PUBLICA			71.000	135.000	135.000		46.059	88.941	46.059
			01			CHELTUIELI CURENTE			71.000	135.000	135.000		46.059	88.941	46.059
			20			TITLUL II BUNURI SI SERVICII			71.000	135.000	135.000		46.059	88.941	46.059
			20	01		Bunuri si servicii			135.000	135.000	135.000		46.059	88.941	46.059
			20	01	03	Incalzit, iluminat si forta motrica			131.000	131.000	131.000		46.059	84.941	46.059

Capi- tol	Sub- capi- tol	Pa- ra- graf	Gru- pa / Titlu	Ar- ti- col	Ali- ne- at	Denumire indicator	Credite de angajament		Credite bugetare		Angajamente legale	Plati efectuate	Angajamente legale de platit	Cheltuieli efective
							1	2	3	4				
			A			B								
7402			20	01	30	Alte bunuri si servicii pentru intretinere si functionare PROTECTIA MEDIULUI CHELTUIELI CURENTE TITLUL II BUNURI SI SERVICII Bunuri si servicii			4.000	1.000	4.000		4.000	
									63.000	63.000	63.000	60.642	63.000	60.642
			01						63.000	63.000	63.000	60.642	63.000	60.642
			20						63.000	63.000	63.000	60.642	63.000	60.642
			20	01		Bunuri si servicii			63.000	63.000	63.000	60.642	63.000	60.642
			20	01	30	Alte bunuri si servicii pentru intretinere si functionare			63.000	63.000	63.000	60.642	63.000	60.642
8000	02					Partea V-a-ACTIUNI ECONOMICE			133.000	66.000	133.000	42.221	133.000	42.221
8002						ACTIUNI GENERALE ECONOMICE, SI DE MUNCA			130.000	65.000	130.000	42.221	130.000	42.221
			01			CHELTUIELI CURENTE			130.000	65.000	130.000	42.221	130.000	42.221
			20			TITLUL II BUNURI SI SERVICII			130.000	65.000	130.000	42.221	130.000	42.221
			20	05		Bunuri de natura obiectelor de inventar			5.000	5.000	5.000		5.000	
			20	05	30	Alte obiecte de inventar			5.000	5.000	5.000		5.000	
			20	30		Alte cheltuieli			125.000	65.000	125.000	42.221	125.000	42.221
			20	30	30	Alte cheltuieli cu bunuri si servicii			125.000	65.000	125.000	42.221	125.000	42.221
8402						TRANSPORTURI			3.000	1.000	3.000		3.000	
			01			CHELTUIELI CURENTE			3.000	1.000	3.000		3.000	
			20			TITLUL II BUNURI SI SERVICII			3.000	1.000	3.000		3.000	
			20	30		Alte cheltuieli			3.000	1.000	3.000		3.000	
			20	30	30	Alte cheltuieli cu bunuri si servicii			3.000	1.000	3.000		3.000	
9902	96					excedent/deficit sect funct			3.000	1.000	3.000	781.591	3.000	

Conducatorul compartimentului
financiar-contabil

Conducatorul institutiei,

CALU SANIECA
[Signature]

CONTUL DE EXECUȚIE AL BUGETULUI LOCAL - CHELTUIELI
SECTIUNEA DE DEZVOLTARE
30.06.2021

Capi- tol	Sub- capi- tol	Pa- ra- graf	Gru- pa / Titlu	Ar- ti- col	Ali- ne- at	Denumire indicator	Credite de angajament			Credite bugetare		Angajamente legale	Plati efectuate	Angajamente legale de platit	Cheltuieli efective
							1	2	3	4	5				
5002						B									
						TOTAL CHELTUIELI	1.817.000	1.817.000	9.347.000	7.955.000	9.347.000	1.220.779	8.126.221	622.796	
						CHELTUIELI CURENTE	1.817.000	1.817.000	1.817.000	1.100.000	1.817.000	492.987	1.324.013	461.722	
						TITLUL X PROIECTE CU FINANTARE DIN FONDURI EXTERNE NERAMBURSABILE									
						CADRULUI FINANCIAR 2014-2020									
						Programe din Fondul Social European (FSE)									
						58 02 01 Finantarea nationala	230.000	230.000	230.000	110.000	230.000	492.987	1.324.013	461.722	
						58 02 02 Finantarea externa nerambursabila	1.580.000	1.580.000	1.580.000	986.000	1.580.000	492.987	1.087.013	33.123	
						58 02 03 Cheltuieli neeligibile	7.000	7.000	7.000	4.000	7.000		7.000		
						58 04 Programe din Fondul European Agricol de Dezvoltare Rurala (FEADR)									
						58 04 02 Finantarea externa nerambursabila								428.599	
						58 04 03 Cheltuieli neeligibile								364.870	
						70 CHELTUIELI DE CAPITAL								63.729	
						TITLUL XIII ACTIVE NEFINANCIARE								161.074	
						71 Active fixe								161.074	
						71 01 01 Constructii								161.074	
						71 01 02 Masini, echipamente si mijloace de transport								99.952	
						71 01 03 Mobilier, aparatura biroutica si alte active corporale								28.549	
						71 01 30 Alte active fixe (inclusiv reparatii capitale)								7.493	
						5100 02 Partea I-a SERVICII PUBLICE GENERALE	1.817.000	1.817.000	695.000	445.000	695.000	113.262	581.738	25.080	
						5102 AUTORITATI PUBLICE SI ACTIUNI EXTERNE CHELTUIELI CURENTE	1.817.000	1.817.000	2.012.000	1.245.000	2.012.000	504.232	1.507.768	78.322	
						TITLUL X PROIECTE CU FINANTARE DIN FONDURI EXTERNE NERAMBURSABILE	1.817.000	1.817.000	1.817.000	1.100.000	1.817.000	492.987	1.324.013	33.123	

Capi- tol	Sub- capi- tol	Pa- ra- graf	Gru- pa / Titlu	Ar- ti- col	Ali- ne- at	Denumire indicator	Credite de angajament				Credite bugetare			Angajamente legale	Plati efectuate	Angajamente legale de platit	Cheltuieli efective
							1	2	3	4	5	6	7				
						B											
						A											
7000						PUBLICA, LOCUINTE, MEDIU SI APE					145.000	110.000	145.000	87.763	57.237	28.453	
7002						LOCUINTE, SERVICII SI DEZVOLTARE PUBLICA					145.000	110.000	145.000	87.763	57.237	27.495	
		70				CHELTUIELI DE CAPITAL					145.000	110.000	145.000	87.763	57.237	27.495	
		71				TITLUL XIII ACTIVE NEFINANCIARE					145.000	110.000	145.000	87.763	57.237	27.495	
		71	01			Active fixe					145.000	110.000	145.000	87.763	57.237	27.495	
		71	01	02		Masini, echipamente si mijloace de transport										26.995	
		71	01	30		Alte active fixe (inclusiv reparatii capitale)					145.000	110.000	145.000	87.763	57.237	500	
7402						PROTECTIA MEDIULUI										958	
		70				CHELTUIELI DE CAPITAL										958	
		71				TITLUL XIII ACTIVE NEFINANCIARE										958	
		71	01			Active fixe										958	
		71	01	30		Alte active fixe (inclusiv reparatii capitale)										958	
8000	02					Partea V-a ACTIUNI ECONOMICE					7.025.000	6.470.000	7.025.000	624.100	6.400.900		
8402						TRANSPORTURI					7.025.000	6.470.000	7.025.000	624.100	6.400.900		
		70				CHELTUIELI DE CAPITAL					7.025.000	6.470.000	7.025.000	624.100	6.400.900		
		71				TITLUL XIII ACTIVE NEFINANCIARE					7.025.000	6.470.000	7.025.000	624.100	6.400.900		
		71	01			Active fixe					7.025.000	6.470.000	7.025.000	624.100	6.400.900		
		71	01	01		Constructii					6.700.000	6.300.000	6.700.000	614.530	6.085.470		
		71	01	30		Alte active fixe (inclusiv reparatii capitale)					325.000	170.000	325.000	9.570	315.430		
9902	97					excedent/deficit					-1.650.000	-1.500.000		-11.109			

Conducatorul compartimentului
financiar-contabil

Conducatorul institutiei,

COMUNA
GEMENELE
NR.1

CĂLY PETRICA

JUDEȚUL BRAȘOV

CAW DANIELA

[Signature]

DETALIEREA CHELTUIELILOR
INSTITUTIIL PUBLICE FINANTATE DIN VENITURI PROPRII
SI SUBVENTII DIN BUGETUL LOCAL
30.06.2021

Capi- tol	Sub- capi- tol	Pa- ra- graf	Gru- pa / Titlu	At- ti- col	Ali- ne- at	Denumire indicator	Credite de angajament		Credite bugetare		Angajamente legale	Plati efectuate	Angajamente legale de platit	Cheltuieli efective
							aprobate la finele perioadei de raportare	trimestriale cumulate	aprobate la finele perioadei de raportare	trimestriale cumulate				
A						1	2	3	4	5	6	7	8=6+7	9
5010						B	TOTAL CHELTUIELI DIN VENITURI PROPRII SI SUBVENTII							
			01				CHELTUIELI CURENTE							
			20				TITLUL II BUNURI SI SERVICII							
			20	01			Bunuri si servicii							
			20	01	04		Apa, canal si salubritate							
			20	01	30		Alte bunuri si servicii pentru intretinere si functionare							
			70				CHELTUIELI DE CAPITAL							
			71				TITLUL XIII ACTIVE NEFINANCIARE							
			71	01			Active fixe							
			71	01	02		Masini, echipamente si mijloace de transport							
			71	01	30		Alte active fixe (inclusiv reparatii capitale)							
6510			01				INVATAMANT							
			20				CHELTUIELI CURENTE							
			20	01			TITLUL II BUNURI SI SERVICII							
			20	01			Bunuri si servicii							
			20	01	30		Alte bunuri si servicii pentru intretinere si functionare							
							PROTECTIA MEDIULUI							
							CHELTUIELI CURENTE							
			01				TITLUL II BUNURI SI SERVICII							
			20				Bunuri si servicii							
			20	01	04		Apa, canal si salubritate							
			20	01	30		Alte bunuri si servicii pentru intretinere si functionare							

Capi- tol	Sub- capi- tol	Pa- ra- graf	Gru- pa / Titlu	Ar- ti- col	Ali- ne- at	Denumire indicator	Credite de angajament		Credite bugetare		Angajamente legale	Plati efectuate	Angajamente legale de platit	Cheltuieli efective	
							aprobate la finele perioadei de raportare	trimestriale cumulate	aprobate la finele perioadei de raportare	trimestriale cumulate					
A						B	1	2	3	4	5	6	7	8=6+7	9
8310						AGRICULTURA, SILVICULTURA, SI VANATOARE			130.000	60.000	130.000		130.000		2.423
	01					CHELTUIELI CURENTE			130.000	60.000	130.000		130.000		
	20					TITLUL II BUNURI SI SERVICII			130.000	60.000	130.000		130.000		
	20	01				Bunuri si servicii			130.000	60.000	130.000		130.000		
	20	01	30			Alte bunuri si servicii pentru intretinere si functionare			130.000	60.000	130.000		130.000		
	70					CHELTUIELI DE CAPITAL									
	71					TITLUL XIII ACTIVE NEFINANCIARE									
	71	01				Active fixe									2.423
	71	01	02			Masini, echipamente si mijloace de transport									2.423
	71	01	30			Alte active fixe									2.423
	71	01	30			(inclusiv reparatii capitale)									1.184
	8710					ALTE ACTIUNI ECONOMICE			25.000	8.000	25.000		25.000		1.239
	01					CHELTUIELI CURENTE			25.000	8.000	25.000		25.000		2.100
	20					TITLUL II BUNURI SI SERVICII			25.000	8.000	25.000		25.000		2.100
	20	01				Bunuri si servicii			25.000	8.000	25.000		25.000		2.100
	20	01	30			Alte bunuri si servicii pentru intretinere si functionare			25.000	8.000	25.000		25.000		2.100

Conducatorul compartimentului
financiar-contabil

CALU DANIELA

Conducatorul institutiei,

CALU PETRICA



Capi- tol	Sub- capi- tol	Pa- ra- graf	Gru- pa / Titlu	Ar- ti- col	Ali- ne- at	Denumire indicator	Credite de angajament		Credite bugetare			Angajamente legale	Plati efectuate	Angajamente legale de platit	Cheltuieli efective
							aprobate la finele perioadei de raportare	trimestriale cumulate	aprobate la finele perioadei de raportare	trimestriale cumulate	5				
						B		1	2	3	4	5	6	8-6-7	9
8710			01			ALTE ACTIUNI ECONOMICE		25.000		8.000	8.000	25.000	25.000	22.900	2.100
			20			CHELTUIELI CURENTE		25.000		8.000	8.000	25.000	25.000	22.900	2.100
			20	01		TITLUL II BUNURI SI SERVICII		25.000		8.000	8.000	25.000	25.000	22.900	2.100
			20	01		Bunuri si servicii		25.000		8.000	8.000	25.000	25.000	22.900	2.100
			20	01	30	Alte bunuri si servicii pentru intretinere si functionare		25.000		8.000	8.000	25.000	25.000	22.900	2.100
9910						excedent/deficit sect funct		-180.000		-72.000					8.705

Conducatorul institutiei,

CALU PETRICA

Conducatorul compartimentului
financiar-contabil

CALU DANIELA

ROMANIA
* COMUNA
GEMENELE *
NR.1
JUDETUL BIHOR

DETALIEREA CHELTUIELILOR
INSTITUTII PUBLICE FINANTATE DIN VENITURI PROPRII
SI SUBVENTII DIN BUGETUL LOCAL
SECTIUNEA DE DEZVOLTARE
30.06.2021

Capi- tol	Sub- capi- tol	Pa- ra- graf	Gru- pa / Titlu	Ar- ti- col	Ali- ne- at	Denumire indicator	Credite de angajament			Credite bugetare		Angajamente legale	Plati efectuate	Angajamente legale de platit	Cheltuieli efective	
							aprobate la finele perioadei de raportare	trimestriale cumulate	aprobate la finele perioadei de raportare	trimestriale cumulate						
							A	1	2	3	4	5	6	7	8=6-7	9
5010						TOTAL CHELTUIELI DIN VENITURI PROPRII SI SUBVENTII CHELTUIELI DE CAPITAL TITLUL XIII ACTIVE NEFINANCIARE Active fixe Masini, echipamente si mijloace de transport Alte active fixe (inclusiv reparatii capitale)										2.423 2.423 2.423 2.423 1.184 1.239
8310						AGRICULTURA, SILVICULTURA, SI VANATOARE CHELTUIELI DE CAPITAL TITLUL XIII ACTIVE NEFINANCIARE Active fixe Masini, echipamente si mijloace de transport Alte active fixe (inclusiv reparatii capitale)										2.423 2.423 2.423 2.423 1.184 1.239

Conducatorul institutiei,

CALU PETRICA

Conducatorul compartimentului
financiar-contabil

CALU DANIELOA