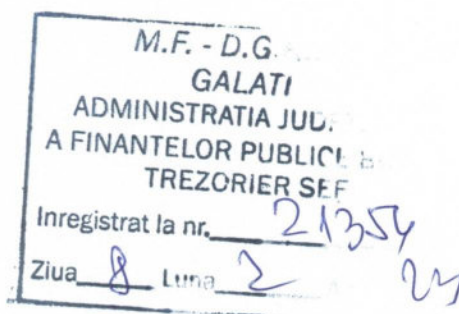


COMUNA. GEMENELE
JUD. BRAILA
NR. 372/07.02.2022



C A T R E,

A.J.F.P.-BRAILA-SERV. BUGET-FINANTE

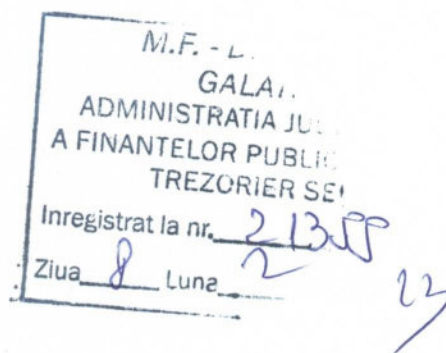
Alaturat va inaintam balanta de verificare a bugetului local pentru activitatea proprie la data de 31 decembrie 2022.



PRIMAR,
CALU PETRICA

CONTABIL
CALU DANIELA

ROMANIA
JUD. BRAILA
COMUNA GEMENELE
CF 4721301
NR. 370 / 07 .02.2023



CATRE,

A.J.F.P.- BRAILA- SERV. BUGET-FINANTE

Alaturat va depunem situatiile financiare contabile trimestriale
intocmite la data de 31 decembrie 2022 cu toate anexele solicitate.


PRIMAR,

CALU PETRICA

CONTABIL,

CALU DANIELA

BILANT
31.12.2022

pag.: 1 - lei -

COD	DENUMIRE INDICATORI	SOLD LA INCEPUTUL PERIOADEI	SOLD LA SFARSITUL PERIOADEI
01003	1.Active fixe necorporale (ct.2030000+2050000+2060000+2080100+2080200+2330000-2800300-2800500-2800801-2800809-2900400-2900500-2900801-2900809-2930100*)	3.801	6.582
01004	2.Instalatii tehnice, mijloace de transport, animale, plantatii, mobilier, aparatura birotica si alte active corporale (ct.2130100+2130200+2130300+2130400+2140000+2310000-2810301-2810302-2810303-2810304-2810400-2910301-2910302-2910303-2910304-2910400-2930200*)	997.515	1.041.941
01005	3.Terenuri si cladiri (ct.2110100+2110200+2120101+2120102+2120201+2120301+2120401+2120501+2120601+2120901+2310000-2810100-2810201-2810202-2810203-2810204-2810205-2810206-2810207-2810208-2910100-2910201-2910202-2910203-2910204-2910205-2910206-2910207-2910208-2930200)	34.828.238	36.883.848
01015	7.TOTAL ACTIVE NECURENTE (rd.03+04+05+06+07+09)	35.829.554	37.932.371
01019	1.Stocuri (ct.3010000+3020100+3020200+3020300+3020400+3020500+3020600+3020700+3020800+3020900+3030100+3030200+3040100+3040200+3050100+3050200+3070000+3090000+3310000+3320000+3410000+3450000+3460000+3470000+3490000+3510100+3510200+ 3540100+3540500+ 3540600+3560000+3570000+3580000+3590000+3610000+3710000+3810000+/-3480000+/-3780000-3910000-3920100-3920200-3920300-3930000-3940100-3940500-3940600-3950100-3950200-3950300-3950400-3950600-3950700-3950800-3960000-3970100-3970200-3970300-3980000-4420803)	396.824	528.771
01021	Creante din operatiuni comerciale, avansuri si alte decontari (ct.2320000+2340000+4090101+4090102+4110101+4110108+4130100+4180000+4250000+4280102+4610101+4610109+4730109**+4810101+4810102+4810103+4810900+4830000+4840000+4890101+4890301-4910100-4960100+5120800) din care:	12.336	14.875
01023	Creante bugetare (ct.4310100**+4310200**+4310300**+4310400**+4310500**+4310600**+4310700**+4370100**+4370200**+4370300**+4420400+4420802+4440000**+4460100**+4460200**+4480200+4610102+4610104+4630000+ 4640000+4650100+4650200+4660401+4660402+4660500+4660900+4810101**+4810102**+4810103**+4810900**-4970000), din care:	643.140	599.017
01024	Creantele bugetului general consolidat (ct.4630000+4640000+4650100+4650200+4660401+4660402+4660500+4660900-4970000)	643.140	599.017
01025	Creante din operatiuni cu fonduri externe nerambursabile si fonduri de la buget (ct.4500100+4500300+4500501+4500502+4500503+4500504+4500505+4500700+4510100+4510300+4510500+4530100+4540100+4540301+4540302+4540501+4540502+4540503+4540504+4550100+4550301+4550302+4550303+4560100+4560303+4560309+4570100+4570201+4570202+4570203+4570205+4570206+4570209+4570301+4570302+4570309+4580100+4580301+4580302+4610103+4730103**+4740000+4760000), din care:	362.349	362.349
01026	Sume de primit de la Comisia Europeana (ct.4500100+4500300+4500501+4500502+4500503+4500504+4500505+4500700)	362.349	362.349
01030	Total creante curente (rd.21+23+25+27)	1.017.825	976.241

COD	DENUMIRE INDICATORI	SOLD LA INCEPUTUL PERIOADEI	SOLD LA SFARSITUL PERIOADEI
01033	Conturi la trezorerie, casa in lei. (ct.5100000+5120101+5120501+5130101+5130301+5130302+5140101+5140301+5140302+5150101+5150103+5150301+5150500+5150600+5160101+5160301+5160302+5170101+5170301+5170302+5200100+5210100+5210300+5230000+5250101+5250102+5250301+5250302+5250400+5260000+5270000+5280000+5290101+5290201+5290301+5290400+5290901+5310101+5410101+5500101+5520000+5550101+5550400+5570101+5580101+5580201+5590101+5600101+5600300+5600401+5610101+5610300+5620101+5620300+5620401+5710100+5710300+5710400+5740101+5740102+5740301+5740302+5740400+5750100+5750300+5750400-7700000)	1.766.447	2.671.804
01035	Conturi la institutii de credit, BNR, casa in valuta (ct.5110101+5110102+5120102+5120402+5120502+5130102+5130202+5140102+5140202+5150102+5150202+5150302+5160102+5160202+5170102+5170202+5290102+5290202+5290302+5290902+5310402+5410102+5410202+5500102+5550102+5550202+5570202+5580102+5580202+5580302+5580303+5590102+5590202+5600102+5600103+5600402+5610102+5610103+5620102+5620103+5620402)	2.895	3.229
01040	Total disponibilitati si alte valori (rd.33+33.1+35+35.1)	1.769.342	2.675.033
01045	7.TOTAL ACTIVE CURENTE (rd.19+30+31+40+41+41.1+42)	3.183.991	4.180.045
01046	8.TOTAL ACTIVE (rd.15+45)	39.013.545	42.112.416
01060	1.Datorii comerciale, avansuri si alte decontari (ct.2690100+4010100+4030100+4040100+4050100+4080000+4190000+4620101+4620109+4730109+4810101+4810102+4810103+4810900+4830000+4840000+4890201+5090000+5120800), din care:	3.200	1.550
01062	2.Datorii catre bugete (ct.4310100+4310200+4310300+4310400+4310500+4310600+4310700+4370100+4370200+4370300+4400000+4410000+4420300+4420801+4440000+4460100+4460200+4480100+4550501+4550502+4550503+4620109+4670100+4670200+4670300+4670400+4670500+4670900+4730109+4810900),din care:	104.922	100.817
010631	Contributii sociale (ct.4310100+4310200+4310300+4310400+4310500+4310600+4310700+4370100+4370200+4370300)	37.118	33.606
01065	3.Datorii din operatiuni cu Fonduri externe nerambursabile si fonduri de la buget,alte datorii catre alte organisme internationale (ct.4500200+4500400+4500600+4510200+4510401+4510402+4510409+4510601+4510602+4510603+4510605+4510606+4510609+4520100+4520200+4530200+4540200+4540401+4540402+4540601+4540602+4540603+4550200+4550401+4550402+4550403+4550404+4550409+4560400+4580401+4580402+4580501+4580502+4590000+4620103+4730103+4760000)	362.349	362.349
01072	6.Salariile angajatilor (ct.4210000+4230000+4260000+4270100+4270300+4280101)	59.963	53.670
01078	10.TOTAL DATORII CURENTE (rd.60+62+65+70+71+72+73+74+75)	530.434	518.386
01079	11.TOTAL DATORII (rd.58+78)	530.434	518.386
01080	12.ACTIVE NETE = TOTAL ACTIVE - TOTAL DATORII = CAPITALURI PROPRII (rd.80=rd.46-79=rd.90)	38.483.111	41.594.030
01084	1.Rezerve, fonduri (ct.1000000+1000101+1000201+1000202+1000301+1000401+1000402+1010000+1020101+1020102+1020103+1030000+1040101+1040102+1040103+1050100+1050200+1050300+1050400+1050500+/-1060000+1060000+1320000+1330000)	21.830.055	35.145.672
01085	2.Rezultatul reportat (ct.1170000-sold creditor)	10.307.788	16.653.057
01087	4.Rezultatul patrimonial al exercitiului (ct.1210000-sold creditor)	6.345.268	
01088	5.Rezultatul patrimonial al exercitiului (ct.1210000-sold debitor)		10.307.788

COD	DENUMIRE INDICATORI	SOLD LA INCEPUTUL PERIOADEI	SOLD LA SFARSITUL PERIOADEI
01090	6.TOTAL CAPITALURI PROPRII (rd.84+85-86+87-88)	38.483.111	41.594.030



Conducatorul institutiei

CALU PETRICA

Conducatorul compartimentului
financiar- contabil

CALU DANIELA

**Situatia activelor si datoriilor institutiilor publice
din administratia locala
31.12.2022**

pag.: 1 - lei -

COD	DENUMIRE INDICATORI	Sold la inceputul anului	Sold la sfarsitul perioadei
18005	Disponibilitati in lei ale institutiilor publice locale si ale institutiilor publice de subordonare locala, la trezorerii (ct.5100000+5120101+5120501+5150101+5150103+5150500+5150600+5160101+5160301+5160302+5170101+5170301+5170302+5210100+5210300+5280000+5290201+5290301+5290400+5290901+5410101+5500101+ 5520000+5550101+5570101+5580101+5580201+5600101+5600300+5610101+5610300+5620101+5620300-7700000), din care:	1.766.447	2.671.804
18008	Total (in baze cash) (rd.04+05)	1.766.447	2.671.804
18010	Total (in baze accrual)(rd.08+09)	1.766.447	2.671.804
18032	Disponibilitati ale institutiilor publice locale si ale institutiilor de subordonare locala la institutiile de credit rezidente (ct.5110101+5110102+5120102+5120402+5120502+5150102+5150202+5160102+5160202+5170102+5170202+5290202+5290302+5290902+5500102+5550102+5550202+5570202+5580102+5580302+5600102+5600103+5610102+5610103+5620102+5620103), din care:	2.895	3.229
18036	Total (in baze cash) (rd.32+35)	2.895	3.229
18038	Total (in baze accrual) (rd.36+37)	2.895	3.229
18051	Disponibilitati ale institutiilor publice aflate la alti rezidenti (terti) (ct.4610109+4610209+2670108+2670208)	12.336	14.874
18052	Total (in baze cash) (rd.51)	12.336	14.874
18176	I.Creante ale bugetului local (ct.4640000-4970000). Total (rd.177+178+179+183), din care:	643.140	599.017
18177	- de la gospodariile populatie (S14)	643.140	599.017
18185	Total creante (rd.176+184)	643.140	599.017
18194	Sume de primit de la Comisia Europeana/alti donatori reprezentand venituri ale bugetului general consolidat-FONDURI EXTERNE NERAMBURSABILE POSTADERARE(ct.4500504+4500505). Total, din care:(rd.195+196)	362.349	362.349
18195	Sume de primit de la Comisia Europeana/alti donatori-reprezentand venituri ale bugetului consolidat- buget local - FONDURI EXTERNE NERAMBURSABILE POSTADERARE (ct.4500504)	362.349	362.349
18203	I.Sume datorate tertilor reprezentand garantii si cautiuni aflate in conturile institutiilor publice (ct.4280101+4280201+4620101+4620109).Total (rd.204+205+206), din care:	6.095	4.779
18204	- salariatilor (gospodariile populatiei)(S143)	2.895	3.229
18205	- societati nefinanciare (S11)	3.200	1.550
18331	Datoriile institutiilor publice din administratia locala catre bugete (ct.4310100+4310200+4310300+4310400+4310500+4310600+4310700+4370100+4370200+4370300+4420300+4420801+4440000+4460100+4460200+4480100)	43.952	39.847
18332	Salariile angajatilor (ct.4210000+4230000+4260000+4270100+4270300+4280101)	59.963	53.670
18335	Total (rd.331+332+333+334)	103.915	93.517



Conducatorul institutiei

CALU PETRICĂ

Conducatorul compartimentului
financiar- contabil


CALU DANIEA

CONTUL DE REZULTAT PATRIMONIAL

31.12.2022

pag.: 1 - lei -

COD	DENUMIRE INDICATORI	An precedent	An curent
02002	1.Venituri din impozite, taxe, contributiile de asigurari si alte venituri ale bugetelor (ct.7300100+7300201+7300202+7300203+7310100+7310200+7320100+ 7330000+7340000+7350100+7350200+7350300+7350400+7350500+ 7350601+7350602+7360100+7390000+7450100+ 7450200+7450300+7450400+ 7450500+7450700+7450900+7460100+7460200+7460300+7460900)	4.193.745	4.679.623
02003	2.Venituri din activitati economice (ct.7210000+7220000+7510100+7510200+/-7090000)	12.715	13.300
02004	3.Finantari, subventii, transferuri, alocatii bugetare cu destinatie speciala (ct.7510500+7710000+7720100+7720200+7740100+7740200+7750000+ 7760000+7780000+7790101+7790109)	5.533.320	1.958.104
02005	4.Alte venituri operationale (ct.7140000+7180000+7500000+7500100+7500200 +7510300+7510400+7810200+7810300+7810401+7810402+7770000)	323.328	191.752
02006	TOTAL VENITURI OPERATIONALE (rd.02+03+04+05)	10.063.108	6.842.779
08	1.Salarii si contributiile sociale aferente angajatilor (ct.6410000+6420000+6450100+ 6450200+6450300+6450400+6450500+6450600+6450700+6450800+6460000+ 6470000)	1.151.900	1.230.779
02009	2.Subventii si transferuri (ct.6700000+6710000+6720000+6730000+6740000+ 6750000+6760000+6770000+6780000+6790000)	708.751	1.101.086
02010	3.Stocuri, consumabile, lucrari si servicii executate de terti (ct.6010000+6020100+ 6020200+6020300+6020400+6020500+6020600+6020700+6020800+6020900+ 6030000+6060000+6070000+6080000+6090000+6100000+6110000+6120000+ 6130000+6140000+6220000+6230000+6240100+6240200+6260000+6270000+ 6280000+6290100)	845.219	1.171.665
02011	4.Cheltuieli de capital, amortizari si provizioane (ct.6810100+ 6810200+6810300+6810401+6810402+6820101+6820109+ 6820200+6890100+6890200)	618.526	13.543.948
02013	TOTAL CHELTUIELI OPERATIONALE (rd.08+09+10+11+12)	3.324.396	17.047.478
02015	- EXCEDENT (rd.06-rd.13)	6.738.712	
02016	- DEFICIT (rd.13-rd.06)		10.204.699
02023	- EXCEDENT (rd.15+20-16-21)	6.738.712	
24	- DEFICIT (rd.16+21-15-20)		10.204.699
02026	IX. CHELTUIELI EXTRA ORDINARE (ct.6900000+6910000)	393.444	
02029	- DEFICIT (rd.26-rd.25)	393.444	
020292	- EXCEDENT (rd.23+28-24-29)	6.345.268	
020293	- DEFICIT (rd.24+29-23-28)		10.204.699
02031	- EXCEDENT (rd.29.2-29.4)	6.345.268	
02032	- DEFICIT (rd.29.3+29.4)		10.204.699



Conducatorul institutiei

COMUNA
GEMENELE
NR.1

CALU PETRICĂ

Conducatorul compartimentului
financiar- contabil

CALU DANIELA

31.12.2022

- lei -

DENUMRE INDICATORI	COD	DISPONIBIL LA INCEPUTUL ANULUI	INCASARI	PLATI	DISPONIBIL LA SFARSITUL PERIOADEI
TOTAL (rd.02 la 15)	05001	2.895	334		3.229
- Garantii materiale retinute gestionarilor conform Legii nr.22/1969 (ct.5500101,ct.5500102/analitice distincte)	05003	2.895	334		3.229

Conducatorul institutiei,

CALU PETRICĂ




Conducatorul compartimentului
financiar-contabil

CALU DANIELA



SITUATIA FLUXURILOR DE TREZORERIE

31.12.2022

pag.: 1 - lei -

COD	DENUMIRE INDICATORI	Total	Casa in valuta	Alte disponibilitati
04002	1. Incasari	334		334
04004	3. Numerar net din activitatea operationala (rd.02-rd.03)	334		334
04013	IV CRESTEREA (DESCRESTEREA) NETA DE NUMERAR SI ECHIVALENT DE NUMERAR (rd.04+rd.08+rd.12)	334		334
04014	V NUMERAR SI ECHIVALENT DE NUMERAR LA INCEPUTUL PERIOADEI	2.895		2.895
04017	VI NUMERAR SI ECHIVALENT DE NUMERAR LA FINELE PERIOADEI(rd.13+14+15-16)	3.229		3.229



Conducatorul institutiei

CALU PETRICA

Conducatorul compartimentului financiar-contabil

CALU DANIELA

SITUATIA FLUXURILOR DE TREZORERIE

31.12.2022

pag.: 1

- lei -

OD	DENUMIRE INDICATORI	Total	Casa ct. 5310101	Buget de stat ct. 5200100/7700000	Buget local ct. 5210100/7700000	Buget asigurari sociale de stat ct. 5250101+/5250102/7700000	Buget asigurari pentru somaj ct. 5740101+/5740102/7700000	Buget Fond national unic de asigurari sociale de sanatate ct. 5710100/7700000	Buget Fond pentru mediu ct. 5750100/7700000	Buget trezoreria statului ct. 5240100/7700000	Buget institutii publice finantate integral din venituri proprii ct. 5600101/7700000	Buget institutii publice finantate din venituri proprii si subventii ct. 5610101/7700000	Buget activitati finantate din venituri proprii si activitati de privatizare ct. 5620101/7700000	Buget imprumuturi interne si externe ct. 5130101+/5140101+/5160101+/5170101/7700000	Buget fonduri externe nerambursabile (sursa D) ct. 5150103/7700000	Alte disponibilitati (ct.500)
302	1. Incasari	9.509.506	2.389.410		6.796.834								85.843			237.399
303	2. Plati	6.128.338	2.389.410		3.423.704								76.195			239.049
304	3. Numerar net din activitatea operationala (rd.02-rd.03)	3.381.148			3.373.150								9.646			-1.650
307	2. Plati	2.475.791			2.475.791											
308	3. Numerar net din activitatea de investitii (rd.06-07)	-2.475.791			-2.475.791											
313	IV.CRESTEREA (DESCRESTEREA) NETA DE NUMERAR SI ECHIVALENT DE NUMERAR (rd.04+rd.08+rd.12)	905.357			897.359								9.646			-1.650
314	V. NUMERAR SI ECHIVALENT DE NUMERAR LA INCEPUTUL ANULUI	1.766.447			1.538.975								224.272			3.206
3141	-sume recuperate/printie in excedentul anului precedent	623.505			619.805								3.700			
3142	-sume utilizate/transferte din excedentul anului precedent	623.505			619.805								3.700			
315	VI.NUMERAR SI ECHIVALENT DE NUMERAR LA SFARSITUL PERIOADEI (rd.13+rd.14+rd.14.1-rd.14.2-rd.14.3)	2.671.804			2.436.334								233.920			1.550

Viza trezorerie
TREZORERIA MUN. BRAILA
NR. 8
08.12.2022
D.G.R.F.P. GL. A.F.P.BRAILA
SEM. VERIE SI DECONTARE
SECRETARUL PUBLICE

Conducatorul compartimentului
financiar- contabil
CALU DANIELA

Conducatorul institutiei
CALU PETRICA
ROMANIA
COMUNA GEMENELE NR.1
JUDETUL BRAILA

Situatia platilor efectuate si a sumelor declarate pentru coa-parte aferenta cheltuielilor finantate din FEN postaderare

31.12.2022

Pag.: 1 - lei -

cod di- tor	Denumirea programului cu finantare UE	din care:		03	04	05	06	07	08	09	10	11	12	13	Suma rezultate din nereguli si in anii anteriori	Suma rezultate din nereguli deduse din sumele solicitate la rambursare afereanta cheltuielilor efectuate in anul curent si in anii anteriori	din care: Suma rezultate din nereguli deduse din sumele solicitate la rambursare afereanta cheltuielilor efectuate in anul curent
		Plati efectuate de la titlul 56 si 58	Plati efectuate pentru coa-parte FEN (alinea(02))														
	A	01	02	03	04	05	06	07	08	09	10	11	12	13	14	15	
032	Programa de Fondul European de Dezvoltare Regionala (FEDR) (5801)	340.435	270.190			270.190			270.190	27.005							
033	Programa din Fondul Social European (FSE) (5802)	303.953	269.509	74.328		195.181			195.181								
099	Total	644.388	539.699	74.328		465.371			465.371	27.005							

Conducatorul institutiei

CALU PETRICA

Conducatorul compartimentului
financiar - contabil

CALU DANIECA

din fonduri externe nerambursabile postaderare (titlul 56, titlul 58 si titlul 60) la data de
31.12.2022

Pag.: 1 - lei -

Denumirea indicatorilor	Cod rand	Buget de stat (s 01- stat)	Buget local (s 02- local)	Bugetul asigurarilor sociale de stat (s 03- bass)	Bugetul asigurarilor pentru somaj (s 04- somaj)	Bugetul fondului national unic de asigurari sociale de sanatate (s05- sanatare)	Bugetul institutiilor publice si activitatilor finantate integral sau din venituri proprii (s10-local)	Bugetul fondurilor externe nerambursabile (s08-stat+ local)	Bugetul creditelor externe (s06- stat+ local)	Bugetul creditelor interne (s07- stat+ local)	Bugetul institutiilor publice si activitatilor finantate integral sau din venituri proprii (s20- stat+ asigurari+ autonome)
		01	02	03	04	05	06	07	08	09	10
A											
Total plati (titlul VIII cod56+ titlul X cod58) (rd.2+rd.11)	56001		644.388								
Total plati (titlul X cod58) (rd.12 la rd.19)	56011		644.388								
Active nefinanciare (titlul 20)	56019		644.388								

Conducatorul institutiei

CALU PETRICA

Conducatorul compartimentului financiar- contabil

CALU DANIELA



[Handwritten signature]

**Situatia modificarilor in structura
activelor nete/capitalurilor
31.12.2022**

Anexa 34

pag.: 1 -lei-

Denumirea elementului de capital	Cod	Sold la inceputul anului	Cresteri	Reduceri	Sold la sfarsitul anului
A	B	1	2	3	4
Fondul bunurilor care alcatuiesc domeniul public al unitatilor administrativ-teritoriale (ct.1030000)	25004	20.131.742	13.315.617		33.447.359
Fondul bunurilor care alcatuiesc domeniul privat al unitatilor administrativ-teritoriale (ct.1040101)	25005	1.665.594			1.665.594
Rezerve din reevaluare .1050100+1050200+ 1050300+1050400+1050500)	25006	32.719			32.719
Rezultatul reportat (ct.1170000 - sold creditor)	25017	10.307.788	7.422.207	1.076.938	16.653.057
Rezultatul patrimonial al exercitiului (ct.1210000 - sold creditor)	25019	6.345.268	6.842.737	13.188.005	
Rezultatul patrimonial al exercitiului (ct.1210000 - sold debitor)	25020		23.348.508	13.143.809	10.204.699
Total capitaluri proprii(rd.01 la 17 - rd.18+rd.19-rd.20)	25021	38.483.111			41.594.030



PRIMAR,
CALU PETRICĂ

CONTABIL,
CALU DANIECA

SITUATIA ACTIVELOR FIXE AMORTIZABILE
31.12.2022

Anexa 35a

- lei -

DENUMIREA ACTIVELOR FIXE	Cod	Existenta la		SOLD LA INCEPUTUL ANULUI	CRESTERI					alte cai	
		31.12.2022	1		2	3	4=5+6+7+8+9	5	6		7
					TOTAL din care:	diferente din reevaluare	achizitii*)	transferuri/ primit cu titlu gratuit	donatii, sponsorizari		
A	B		1	2	3	4=5+6+7+8+9	5	6	7	8	9
e active fixe necorporale(ct.2080100,2080200)	004				108.354	8.501					8.501
ITAL	005				108.354	8.501					8.501
nstructii (ct.212) din care:	008				30.974						
le active fixe incadrate in grupa constructii	016										
.2120901), din care:					30.974						
statiile tehnice, mijloace de transport,	017										
imale si plantatii (ct.2130100,2130200,											
30300,2130400)					1.940.451	267.036					267.036
bilii,aparatura biroutica,echipamente	018										
protectie a valorilor umane si mate-											
le si alte active fixe corporale											
.2140000)					277.523						267.036
ITAL	019				2.248.948						275.537
ITAL ACTIVE FIXE	020				2.357.302						275.537

DENUMIREA ACTIVELOR FIXE	REDUCERI							SOLD LA SFARSTITUL ANULUI	Ajustari de valoare (amortizari si ajustari pentru depreciere)				Valoarea contabila neta, din care:			
	TOTAL din care:	Diferente din reevaluare**)	Eliminare amortizare***) si casari	dezmembrari) si casari	transferuri/ cu titlu gratuit	vanzari	alte cai		17=3+4+10	18	19	20	21=18+19+20	22=17+21+23+24	23=17+21+22+24	24=17+21+22+23
A								17=3+4+10	18	19	20	21=18+19+20	22=17+21+23+24	23=17+21+22+24	24=17+21+22+23	
active fixe	004							116.855	104.553	5.720	5.720		110.273	6.582		
TOTAL	005							116.855	104.553	5.720	5.720		110.273	6.582		
instrucții (ct.212) din care:	008							30.974	30.974				30.974			
active fixe încadrate în grupa	016							30.974	30.974				30.974			
2120901),din care:	017															
alatăi tehnice,mijloace de transport,	018							2.207.487	996.265	198.215		1.194.480	1.013.007			
male si plantatii																
0300.2130400)																
șilier,aparatura birotica,echipamente																
protecție a valorilor umane si mate-																
si alte active fixe corporale	019							277.523	224.194	24.396		248.590	28.933			
2140000)	020							2.515.984	1.251.433	222.611		1.474.044	1.041.940			
TOTAL								2.632.839	1.355.986	228.331		1.584.317	1.048.522			
TOTAL ACTIVE FIXE																



Conducatorul institutiei

CALU PETRICA

Conducatorul compartimentului

financiar- contabil

CALU DANIELA

DENUMIREA ACTIVELOR FIXE	Cod	REDUCERI						SOLD LA SFARSITUL ANULUI	Valoarea aferenta activelor fixe						Proprietatea privata a institutiilor publice din administratia locala ct.1040102
		TOTAL din care:	Reevaluare	dezmembrari	transferuri/	vanzari	alte cai		Fondul activelor fixe necorporale ct.1000000+ 1000101+ 1000201+ 1000202+ 1000301+	Domeniul public al statului ct. 1010000	Domeniul privat al statului ct.1020101	Proprietatea privata a institutiilor publice ct.1020102	Domeniul public al U.A.T. ct.1030000	Domeniul privat al U.A.T. ct.1040101	
A	B	11=12+13+ 14+15+16	12	13	14	15	16	17=4+5-11 17=18+19+20+21+ 22+23+24	19	20	21	22	23	24	
anuri (ct.2110100)	007							1.940.885					347.820	1.593.065	
structii (ct.212) din care:	008							33.172.068					33.099.539	72.529	
umuri publice, exclusiv	009							7.122.200					7.049.697	72.503	
viaducte si tunele (ct.2120101)	011							5.016					5.016		
infrastructura pentru transport feroviar	016							26.044.852					26.044.826	26	
active fixe incadrate in grupa	019							1.770.896					33.447.359	1.665.594	
ve fixe corporale in curs de exe-	021	13.680.235						36.883.849					33.447.359	1.665.594	
e (ct.2310000)	022	13.680.235						36.883.849					33.447.359	1.665.594	
TAL		13.680.235						36.883.849					33.447.359	1.665.594	
TAL ACTIVE FIXE															

Conducatorul institutiei

Conducatorul compartimentului
financiar- contabil

Conducatorul compartimentului
financiar- contabil
CALU DANIELA

VENIURILE SI CHELTUIELILE BUGETELOR
LOCALE PE UNITATI ADMINISTRATIV TERITORIALE

31.12.2022

- lei -

Denumire Indicatori	Cod Indicator	Nr. rand	Prevederi Anuale	Realizat
A	B	C	1	2
I. COMUNE	000102	24001		
VENITURI TOTAL			9.161.000	6.796.854
Venituri proprii	4990	24002	3.009.000	2.777.155
1.Venituri curente, din care:	000202	24003	5.102.000	4.840.751
a) Cote si sume defalcate din impozitul pe venit	0402	24004	1.501.000	1.472.779
-cote defalcate din impozitul pe venit	040201	24005	256.000	242.655
-sume alocate din cotele defalcate din impozitul pe venit pentru echilibrarea bugetelor locale	040204	24006	637.000	622.124
b) Sume defalcate din taxa pe valoarea adaugata	1102	24007	2.093.000	2.063.596
-sume defalcate din taxa pe valoarea adaugata pentru finantarea cheltuielilor descentralizate la nivelul comunelor, oraselor,municipiilor si sectoarelor Municipiului Bucuresti	110202	24009	1.123.000	1.093.596
-sume defalcate din taxa pe valoarea adaugata pentru echilibrarea bugetelor locale	110206	24012	970.000	970.000
3. Incasari din rambursarea imprumuturilor acordate,din care:	4002	24018	1.400.000	
-Sume din excedentul bugetului local utilizate pentru finantarea cheltuielilor sectiunii de dezvoltare	400214	240212	1.400.000	
4. Subventii de la alte nivele ale administratiei publice	420002	24022	1.739.000	1.463.727
-subventii de la bugetul de stat	4202	24023	1.365.000	1.090.357
-subventii de la alte administratii	4302	24024	374.000	373.370
Sume primite de la UE/alti donatori in contul platilor efectuate si prefinantari aferente cadrului financiar 2014-2020	4802	240242	920.000	492.376
CHELTUIELI TOTAL	5002	24025	9.161.000	5.899.497
Excedent	9802	24026		897.357
EXCEDENT TOTAL CUMULAT (an curent si anii precedenti) din care:		24028	1.538.975	2.436.334
CORELATII	000102	24112		
VENITURI TOTAL			9.161.000	6.796.854
Venituri proprii	4990	24113	3.009.000	2.777.155
1.Venituri curente, din care:	000202	24114	5.102.000	4.840.751
a) Cote si sume defalcate din impozitul pe venit	0402	24115	1.501.000	1.472.779
-cote defalcate din impozitul pe venit	040201	24116	256.000	242.655
-sume alocate din cotele defalcate din	040204	24117		

31.12.2022

- lei -

Denumire Indicatori	Cod Indicator	Nr. rand	Prevederi Anuale	Realizat
A	B	C	1	2
impozitul pe venit pentru echilibrarea bugetelor locale			637.000	622.124
b) Sume defalcate din taxa pe valoarea adaugata	1102	24118	2.093.000	2.063.596
-sume defalcate din taxa pe valoarea adaugata pentru finantarea cheltuielilor descentralizate la nivelul comunelor, oraselor, municipiilor si sectoarelor Municipiului Bucuresti	110202	24120	1.123.000	1.093.596
-sume defalcate din taxa pe valoarea adaugata pentru echilibrarea bugetelor locale	110206	24123	970.000	970.000
4. Subventii de la alte nivele ale administratiei publice	420002	24133	1.739.000	1.463.727
-subventii de la bugetul de stat	4202	24134	1.365.000	1.090.357
-subventii de la alte administratii	4302	24135	374.000	373.370
Sume primite de la UE/alti donatori in contul platilor efectuate si prefinantari aferente cadrului financiar 2014-2020	4802	241352	920.000	492.376
CHELTUIELI TOTAL	5002	24136	9.161.000	5.899.497
Excedent	9802	24137		897.357
EXCEDENT TOTAL CUMULAT (an curent si anii precedenti) din care:		24139	1.538.975	2.436.334

si anii precedenti) din care:


 Conducatorul institutiei
CALU PETRICĂ

Conducatorul compartimentului
 financiar- contabil
CALU DANIELA

Tipul capitolului	Sub-Programa / Titlul	Ar-ti-col	Denumire indicator	Prevederi bugetare initiale	Prevederi bugetare definitive	Drepturi constatate			Incasari realizate	Stingeri pe alte cai decat incasari	Drepturi constatate de incasat
						Total, din care:	din anii precedenti	din anul curent			
A			B	1	2	3=4+5	4	5	6	7	8=3-6-7
01	02		TOTAL VENITURI-BUGET LOCAL	7.039.000	7.761.000	7.452.514	643.140	6.809.374	6.796.854	56.643	599.017
02			I. VENITURI CURENTE	4.774.000	5.102.000	5.496.411	643.140	4.853.271	4.840.751	56.643	599.017
03			A. VENITURI FISCALE	4.444.000	4.772.000	4.858.742	122.476	4.736.266	4.664.013	56.643	138.086
04			A1. IMPOZIT PE VENIT, PROFIT SI CASTIGURI DIN CAPITAL	1.497.000	1.505.000	1.473.768		1.473.768	1.473.768		
00	02		A1.2 IMPOZIT PE VENIT, PROFIT SI CASTIGURI DIN CAPITAL DE LA PERSOANE FIZICE	1.497.000	1.505.000	1.473.768		1.473.768	1.473.768		
02			IMPOZIT PE VENIT	4.000	4.000	989		989	989		
18			Impozitul pe veniturile din transferul proprietatilor imobiliare din patrimoniul personal	4.000	4.000	989		989	989		
02			COTE SI SUME DEFALCATE DIN IMPOZITUL PE VENIT	1.493.000	1.501.000	1.472.779		1.472.779	1.472.779		
02	01		Cote defalcate din impozitul pe venit	256.000	256.000	242.655		242.655	242.655		
04			Sume alocate din cotele defalcate din impozitul pe venit pentru echilibrarea bugetelor locale	637.000	637.000	622.124		622.124	622.124		
02	05		Sume repartizate din Fondul la dispozitia Consiliului Judetean	608.000	608.000	608.000		608.000	608.000		
00	02		A3 IMPOZITE SI TAXE PE PROPRIETATE	1.116.000	1.043.000	1.155.040	86.499	1.068.541	1.006.825	53.214	95.001
02			IMPOZITE SI TAXE PE PROPRIETATE	1.116.000	1.043.000	1.155.040	86.499	1.068.541	1.006.825	53.214	95.001
01			Impozit si taxa pe cladiri	710.000	710.000	737.542	17.524	720.018	687.230	30.176	20.136
	01		Impozit pe cladiri de la persoane fizice	50.000	50.000	80.654	15.236	65.418	45.929	17.539	17.186
02	01	02	Impozit si taxa pe cladiri de la persoane juridice	660.000	660.000	656.888	2.288	654.600	641.301	12.637	2.950

Capi-Sub- al capitol	Pa- ra- graf	Gru- pa / Titlu	Ar- ti- col	Ali- ne- at	Denumire indicator	Prevederi bugetare initiale	Prevederi bugetare definitive	Drepturi constatate			Incasari realizate	Stingeri pe alte cai decat incasari	Drepturi constatate de incasat
								Total, din care:	din anii precedenti	din anul curent			
A					B	1	2	3=4+5	4	5	6	7	8=3-6-7
					detinute persoane de juridice*)	29.000	29.000	35.241	828	34.413	35.188		53
02	03				Taxe si tarife pentru eliberarea de licente si autorizatii de functionare	5.000	5.000	8.877		8.877	8.877		
00	02				A6. ALTE IMPOZITE SI TAXE FISCALE	27.000	27.000	20.314		20.314	20.314		
02					ALTE IMPOZITE SI TAXE FISCALE	27.000	27.000	20.314		20.314	20.314		
50					Alte impozite si taxe	27.000	27.000	20.314		20.314	20.314		
00	02				C. VENITURI NEFISCALE	330.000	330.000	637.669	520.664	117.005	176.738		460.931
00					C1. VENITURI DIN PROPRIETATE	130.000	130.000	134.639	35.007	99.632	111.700		22.939
02					VENITURI DIN PROPRIETATE	130.000	130.000	134.639	35.007	99.632	111.700		22.939
01					Varsaminte din profitul net al regiilor autonome			99		99	99		
02	05				Venituri din concesiuni si inchirieri	130.000	130.000	134.540	35.007	99.533	111.601		22.939
					Alte venituri din concesiuni si inchirieri de catre institutiile publice	130.000	130.000	134.540	35.007	99.533	111.601		22.939
00	02				C2. VANZARI DE BUNURI SI SERVICII	200.000	200.000	503.030	485.657	17.373	65.038		437.992
02					AMENZI, PENALITATI SI CONFISCARI	200.000	200.000	503.030	485.657	17.373	65.038		437.992
01					Venituri din amenzi si alte sanctiuni aplicate potrivit dispozitiilor legale	200.000	200.000	502.657	485.657	17.000	65.038		437.619
02	01	02			Venituri din amenzi si alte sanctiuni aplicate de catre alte institutii de specialitate								
02	02				Penalitati pentru nedepunere sau depunere cu intarziere declaratiei de impozite si taxe	200.000	200.000	502.657	485.657	17.000	65.038		437.619
02	03				Varsaminte din sectiunea de functionare pentru finantarea sectiunii de dezvoltare			373		373			373

Denumire indicator	Prevederi bugetare initiale	Prevederi bugetare definitive	Drepturi constatate		Incasari realizate	Stingeri pe alte cai decat incasari	Drepturi constatate de incasat
			Total, din care:	din anii precedenti			
A	B	2	3=4+5	4	6	7	8=3-6-7
02 01	920.000	920.000	492.376		492.376		
	410.000	410.000	297.195		297.195		
02 01 01	380.000	380.000	275.711		275.711		
02 01 02	30.000	30.000	21.484		21.484		
02 02	510.000	510.000	195.181		195.181		
02 02 01	460.000	460.000	195.181		195.181		
02 02 03	50.000	50.000					



CONTABIL
CAW DANIEȘA
D

CONTUL DE EXECUTIE AL INSTITUTIILOR PUBLICE FINANTATE
DIN VENITURI PROPRII SI SUBVENTII DIN BUGETUL LOCAL - VENITURI
31.12.2022

Capi-cul al graf	Sub- pa- ra- gra- ful	Ar- ti- col	Ali- ne- at	Denumire indicator	Prevederi bugetare initiale	Prevederi bugetare definitive	Drepturi constatate		Incasari realizate	Stingeri pe alte cai decat incasari	Drepturi constatate de incasat	
							Total, din care:	din anii precedenti				
A				B	1	2	3=4+5	4	5	6	7	8=3-6-7
01	10			TOTAL VENITURI-VENITURI	120.000	120.000	97.769	7.722	90.047	85.843		11.926
02				I. VENITURI CURENTE	120.000	120.000	97.769	7.722	90.047	85.843		11.926
00				C. VENITURI NEFISCALE	120.000	120.000	97.769	7.722	90.047	85.843		11.926
00				C1. VENITURI DIN PROPRIETATE	80.000	80.000	82.418	7.671	74.747	70.543		11.875
10				VENITURI DIN PROPRIETATE	80.000	80.000	82.418	7.671	74.747	70.543		11.875
	50			Alte venituri din proprietate	80.000	80.000	82.418	7.671	74.747	70.543		11.875
00	10			C2. VANZARI DE BUNURI SI SERVICII	40.000	40.000	15.351	51	15.300	15.300		51
10				VENITURI DIN PRESTARI DE SERVICII SI ALTE ACTIVITATI	40.000	40.000	13.351	51	13.300	13.300		51
05				Taxe si alte venituri in invatamant	20.000	20.000	6.500		6.500	6.500		
08				Venituri din prestari de servicii	20.000	20.000	6.800		6.800	6.800		
50				Alte venituri din prestari de servicii si alte activitati			51		51			
10				TRANSFERURI VOLUNTARE, ALTELE DECAT SUBVENTIILE			2.000		2.000	2.000		
				Donatii si sponsorizari			2.000		2.000	2.000		



PRIMAR,
CALU PETRICA

CONTABIL
CALU DANIELA

Capi- tol	Sub- capi- tol	Pa- ra- graf	Cru- pa / Titlu	Ar- ti- col	Ali- ne- at	Denumire indicator	Credite de angajament		Credite bugetare		Angajamente bugetare	Angajamente legale	Plati efectuate	Angajamente legale de platit	Cheltuieli efective
							1	2	3	4					
			A			B									
6702	01					Sport			75.000	75.000	52.272	52.272	52.272		1.574
	06					Servicii religioase			50.000	50.000					
	50					Alte servicii in domeniile culturii, recreerii si religiei			120.000	354.000	153.656	153.656	153.656		107.099
6802						ASIGURARI SI ASISTENTA SOCIALA			1.190.000	1.408.000	1.137.126	1.137.126	1.137.126		1.140.788
	05					Asistenta sociala in caz de boli si invaliditati			1.010.000	1.028.000	880.054	880.054	880.054		883.716
	02					Asistenta sociala in caz de invaliditate			1.010.000	1.028.000	880.054	880.054	880.054		883.716
	15					Prevenirea excluderii sociale			170.000	370.000	257.072	257.072	257.072		257.072
	01					Ajutor social			170.000	370.000	257.072	257.072	257.072		257.072
	50					Alte cheltuieli in domeniul asigurarilor si asistentei sociale			10.000	10.000					
	50					Alte cheltuieli in domeniul asistentei sociale			10.000	10.000					
7000	02					Partea IV-a SERVICII SI DEZVOLTARE PUBLICA, LOCUINTE, MEDIU SI APE			200.000	200.000	149.816	149.816	149.816		206.723
7002						LOCUINTE, SERVICII SI DEZVOLTARE PUBLICA			130.000	130.000	82.176	82.176	82.176		137.166
	06					Iluminat public si electrificari			130.000	130.000	82.176	82.176	82.176		137.166
7402						PROTECTIA MEDIULUI			70.000	70.000	67.640	67.640	67.640		69.557
	05					Salubritate si gestiunea deseurilor			70.000	70.000	67.640	67.640	67.640		69.557
	01					Salubritate			70.000	70.000	67.640	67.640	67.640		69.557
8000	02					Partea V-a ACTIUNI ECONOMICE			3.225.000	3.365.000	1.760.712	1.760.712	1.760.712		13.308.481
8002						ACTIUNI GENERALE ECONOMICE, SI DE MUNCA			270.000	410.000	295.385	295.385	295.385		295.385
	01					Actiuni generale economice si comerciale			270.000	410.000	295.385	295.385	295.385		295.385
	30					Alte cheltuieli pentru actiuni generale economice si comerciale			270.000	410.000	295.385	295.385	295.385		295.385
8402						TRANSPORTURI			2.955.000	2.955.000	1.465.327	1.465.327	1.465.327		13.013.096

Capi- tol	Sub- capi- tol	Pa- ra- graf	Ciri- ps / Titlu	Ar- fi- col	Ali- ne- at	Denumire indicator	Credite de angajament		Credite bugetare		Angajamente legale	Plati efectuate	Angajamente legale de platit	Cheltuieli efective	
							initiale	definitive	initiale	definitive					
							1	2	3	4	5	6	7	8=6-7	9
						B									
		A							2.955.000	2.955.000	1.465.327	1.465.327	1.465.327		13.013.096
8402	03					Transport rutier			2.955.000	2.955.000	1.465.327	1.465.327	1.465.327		13.013.096
	03					Strazi			2.955.000	2.955.000	1.465.327	1.465.327	1.465.327		13.013.096

Capi- tol	Sub- capi- tol	Pa- ra- graf	Ar- fi- col	Ali- ne- at	Denumire indicator	Credite de angajament		Credite bugetare		Angajamente bugetare	Angajamente legale	Plati efectuate	Angajamente legale de platit	Cheltuieli efective
						1 initiale	2 definitive	3 initiale	4 definitive					
A						1	2	3	4	5	6	7	8=6-7	9
B														
20					TITLUL II BUNURI SI SERVICII			740.000		452.048	452.048	452.048		454.520
20	01				Bunuri si servicii			301.000		163.712	163.712	163.712		221.519
20	01		01		Furnituri de birou			7.000		9.560	9.560	9.560		7.349
20	01		02		Materiale pentru curatenie			7.000		4.081	4.081	4.081		4.081
20	01		03		Incalzit, iluminat si forta motrica			80.000		16.539	16.539	16.539		76.539
20	01		04		Apa, canal si salubritate			2.000		1.246	1.246	1.246		1.246
20	01		05		Carburanti si lubrifianti			19.000		16.142	16.142	16.142		16.142
20	01		06		Piese de schimb			3.000		451	451	451		451
20	01		07		Transport			3.000						
20	01		08		Posta, telecomunicatii, radio, tv, internet			30.000		25.398	25.398	25.398		25.398
20	01		09		Materiale si prestari de servicii cu caracter functional			80.000		49.498	49.498	49.498		49.498
20	01		30		Alte bunuri si servicii pentru intretinere si functionare			70.000		40.797	40.797	40.797		40.815
20	02				Reparatii curente			50.000		17.373	17.373	17.373		17.373
20	05				Bunuri de natura obiectelor de inventar			30.000		55.335	55.335	55.335		55.335
20	05		30		Alte obiecte de inventar			30.000		55.335	55.335	55.335		55.335
20	06				Deplasari, detasari, transferari			2.000		281	281	281		281
20	06		01		Deplasari interne, detasari, transferari			2.000		281	281	281		281
20	13				Pregatire profesionala			17.000		5.940	5.940	5.940		5.940
20	30				Alte cheltuieli			360.000		209.407	209.407	209.407		209.407
20	30		30		Alte cheltuieli cu bunuri si servicii			360.000		209.407	209.407	209.407		209.407
58					TITLUL X PROIECTE CU FINANTARE DIN FONDURI EXTERNE NERAMBURSABILE									
58	02				CADRULUI FINANCIAR 2014-2020			610.000		303.953	303.953	303.953		69.486
58	02				Programe din Fondul Social European (FSE)			610.000		303.953	303.953	303.953		69.486
58	02		01		Finantarea nationala			100.000		34.444	34.444	34.444		34.444

Capi- tol	Sub- capi- tol	Pa- ra- graf	Cru- pa / Titlu	Ar- ti- col	Ali- ne- at	Denumire indicator	Credite de angajament		Credite bugetare		Angajamente legale	Plati efectuate	Angajamente legale de platit	Cheltuieli efective
							1	2	3	4				
			A			B								
			20	30		Alte cheltuieli			10.000	20.000	15.571	15.571	15.571	15.571
			20	30	30	Alte cheltuieli cu bunuri si servicii			10.000	20.000	15.571	15.571	15.571	15.571
			58			TITLUL X PROIECTE CU FINANTARE DIN FONDURI EXTERNE NERAMBURSABILE CADRULUI FINANCIAR 2014-2020								71.254
			58	04		Programe din Fondul European Agricol de Dezvoltare Rurala (FEADR)								71.254
			58	04	02	Finantarea externa nerambursabila								71.254
			70			CHELTUIELI DE CAPITAL								3.109
			71			TITLUL XV ACTIVE NEFINANCIARE								3.109
			71	01		Active fixe								3.109
			71	01	02	Masini, echipamente si mijloace de transport								3.109
6500	02					Partea III-a CHELTUIELI SOCIAL-CULTURALE			2.559.000	3.151.000	2.321.351	2.321.351	2.321.351	1.929.400
6502						INVATAMANT			1.039.000	1.129.000	880.893	880.893	880.893	616.949
			01			CHELTUIELI CURENTE			839.000	929.000	720.471	720.471	720.471	375.448
			10			TITLUL I CHELTUIELI DE PERSONAL			50.000	75.000	59.322	59.322	59.322	59.322
			10	01		Cheltuieli salariale in bani			50.000	75.000	59.322	59.322	59.322	59.322
			10	01	15	Alocatii pentru transportul la si de la locul de munca			50.000	75.000	59.322	59.322	59.322	59.322
			20			TITLUL II BUNURI SI SERVICII			150.000	150.000	147.140	147.140	147.140	142.552
			20	01		Bunuri si servicii			113.500	127.150	124.365	124.365	124.365	123.955
			20	01	01	Furnituri de birou			5.500	6.700	6.691	6.691	6.691	6.691
			20	01	02	Materiale pentru curatenie			2.000	1.650	1.644	1.644	1.644	1.644
			20	01	03	Incalzit, iluminat si forta motrica			30.000	28.500	26.242	26.242	26.242	26.242
			20	01	04	Apa, canal si salubritate			2.000	1.700	1.636	1.636	1.636	1.636
			20	01	05	Carburanti si lubrifianti			7.000	8.000	7.890	7.890	7.890	7.890
			20	01	06	Piese de schimb			3.000	700	694	694	694	694

Capi- tol	Sub- capi- tol	Pa- ra- graf	Gru- pa/ Titlu	Ar- ti- col	Ali- ne- at	Denumire indicator	Credite de angajament		Credite bugetare		Angajamente legale	Plati efectuate	Angajamente legale de platit	Cheltuieli efective	
							1 initiale	2 definitive	3 initiale	4 definitive					
			A			B	1	2	3	4	5	6	7	8=6-7	9
	20	01	08			Posta, telecomunicatii, radio, tv, internet			16.000	12.500	12.249	12.249	12.249	12.249	12.249
	20	01	09			Materiale si prestari de servicii cu caracter functional			32.000	32.700	32.628	32.628	32.628	32.628	32.628
	20	01	30			Alte bunuri si servicii pentru intretinere si functionare			16.000	34.700	34.691	34.691	34.691	34.691	34.281
	20	02				Reparatii curente			21.000	12.710	12.668	12.668	12.668	12.668	12.668
	20	05				Bunuri de natura obiectelor de inventar			4.000	4.200	4.178	4.178	4.178	4.178	4.178
	20	05	30			Alte obiecte de inventar			4.000	4.200	4.178	4.178	4.178	4.178	4.178
	20	06				Deplasari, detasari, transferari			2.500	2.050	2.045	2.045	2.045	2.045	2.045
	20	06	01			Deplasari interne, detasari, transferari			2.500	2.050	2.045	2.045	2.045	2.045	2.045
	20	13				Pregatire profesionala			2.000	2.650	2.646	2.646	2.646	2.646	2.646
	20	30				Alte cheltuieli			7.000	1.240	1.238	1.238	1.238	1.238	1.238
	20	30	30			Alte cheltuieli cu bunuri si servicii			7.000	1.240	1.238	1.238	1.238	1.238	1.238
	57					TITLUL VIII ASISTENTA SOCIALA			94.000	97.000	67.746	67.746	67.746	67.746	67.746
	57	02				Ajutoare sociale			94.000	97.000	67.746	67.746	67.746	67.746	67.746
	57	02	01			Ajutoare sociale in numerar			69.000	72.000	57.246	57.246	57.246	57.246	57.246
	57	02	03			Tichete de cresa si tichete sociale pentru gradinita			25.000	25.000	10.500	10.500	10.500	10.500	10.500
	58					TITLUL X PROIECTE CU FINANTARE DIN FONDURI EXTERNE NERAMBURSABILE CADRULUI FINANCIAR 2014-2020			485.000	485.000	340.435	340.435	340.435	340.435	340.435
	58	01				Programe din Fondul European de Dezvoltare Regionala (FEDR)			485.000	485.000	340.435	340.435	340.435	340.435	340.435
	58	01	01			Finantarea nationala			75.000	75.000	51.186	51.186	51.186	51.186	51.186
	58	01	02			Finantarea externa nerambursabila			390.000	390.000	270.190	270.190	270.190	270.190	270.190
	58	01	03			Cheltuieli neeligibile			20.000	20.000	19.059	19.059	19.059	19.059	19.059
	59					TITLUL XI ALTE CHELTUIELI			60.000	122.000	105.828	105.828	105.828	105.828	105.828

Capi- tol	Sub- capi- tol	Pa- ra- graf	Ciri- pa/ Titlu	Ar- ti- col	Ali- ne- at	Denumire indicator	Credite de angajament		Credite bugetare		Angajamente legale	Plati efectuate	Angajamente legale de platit	Cheltuieli efective
							1	2	3	4				
						B								
						A								
	59	01				Burse		60.000	122.000	105.828	105.828	105.828	105.828	105.828
	70					CHELTUIELI DE CAPITAL		200.000	200.000	160.422	160.422	160.422	160.422	241.501
	71					TITLUL XV ACTIVE NEFINANCIARE		200.000	200.000	160.422	160.422	160.422	160.422	241.501
	71	01				Active fixe		200.000	200.000	160.422	160.422	160.422	160.422	241.501
	71	01	01			Construcții		170.000	170.000	160.422	160.422	160.422	160.422	180.422
	71	01	03			Mobilier, aparatura birotica si alte active corporale								51.505
	71	01	30			Alte active fixe (inclusiv reparatii capitale)		30.000	30.000					9.574
6602						SANATATE								1.983
	70					CHELTUIELI DE CAPITAL								1.983
	71					TITLUL XV ACTIVE NEFINANCIARE								1.983
	71	01				Active fixe								1.983
	71	01	03			Mobilier, aparatura birotica si alte active corporale								1.983
	71	01	30			Alte active fixe (inclusiv reparatii capitale)								244
6702						CULTURA, RECREERE SI RELIGIE		330.000	614.000	303.332	303.332	303.332	303.332	169.680
	01					CHELTUIELI CURENTE		145.000	195.000	98.978	98.978	98.978	98.978	60.306
	10					TITLUL I CHELTUIELI DE PERSONAL		61.000	61.000	56.422	56.422	56.422	56.422	56.422
	10	01				Cheltuieli salariale in bani		58.000	58.000	53.758	53.758	53.758	53.758	53.758
	10	01	01			Salarii de baza		53.000	53.000	49.991	49.991	49.991	49.991	49.991
	10	01	17			Indemnitatii de hrana		5.000	5.000	3.767	3.767	3.767	3.767	3.767
	10	02				Cheltuieli salariale in natura		1.500	1.500	1.450	1.450	1.450	1.450	1.450
	10	02	06			Vouchere de vacanta		1.500	1.500	1.450	1.450	1.450	1.450	1.450
	10	03				Contributii		1.500	1.500	1.214	1.214	1.214	1.214	1.214
	10	03	07			Contributia asiguratorie pentru munca		1.500	1.500	1.214	1.214	1.214	1.214	1.214
	20					TITLUL II BUNURI SI SERVICII		24.000	74.000	40.982	40.982	40.982	40.982	2.310

Capi- tol	Sub- capi- tol	Pa- ra- graf	Gru- pa / Titlu	Ar- ti- col	Ali- ne- at	Denumire indicator	Credite de angajament		Credite bugetare		Angajamente legale	Plati efectuate	Angajamente legale de platit	Cheltuieli efective	
							1 initiale	2 definitive	3 initiale	4 definitive					
						B	1	2	3	4	5	6	7	8=6-7	9
						A									
			20	01		Bunuri si servicii			18.000	18.000	2.310	2.310	2.310	2.310	2.310
			20	01	03	Incalzit, iluminat si forta motrica			10.000	10.000	2.310	2.310	2.310	2.310	2.310
			20	01	30	Alte bunuri si servicii pentru intretinere si functionare			8.000	8.000			38.672	38.672	
			20	05		Bunuri de natura obiectelor de inventar			6.000	56.000	38.672	38.672	38.672	38.672	
			20	05	30	Alte obiecte de inventar			6.000	56.000	38.672	38.672	38.672	38.672	
			59			TITLUL XI ALTE CHELTUIELI			60.000	60.000	1.574	1.574	1.574	1.574	1.574
			59	11		Asociatii si fundatii			10.000	10.000	1.574	1.574	1.574	1.574	1.574
			59	12		Sustinerea cultelor			50.000	50.000					
			70			CHELTUIELI DE CAPITAL			185.000	419.000	204.354	204.354	204.354	204.354	109.374
			71			TITLUL XV ACTIVE NEFINANCIARE			185.000	419.000	204.354	204.354	204.354	204.354	109.374
			71	01		Active fixe			185.000	419.000	204.354	204.354	204.354	204.354	109.374
			71	01	01	Constructii									107.099
			71	01	30	Alte active fixe									
						(inclusiv reparatii capitale)			185.000	419.000	204.354	204.354	204.354	204.354	2.275
6802						ASIGURARI SI ASISTENTA SOCIALA			1.190.000	1.408.000	1.137.126	1.137.126	1.137.126	1.137.126	1.140.788
			01			CHELTUIELI CURENTE			1.190.000	1.408.000	1.137.126	1.137.126	1.137.126	1.137.126	1.140.788
			10			TITLUL I CHELTUIELI DE PERSONAL			235.000	235.000	209.614	209.614	209.614	209.614	213.276
			10	01		Cheltuieli salariale in bani			229.000	229.000	205.002	205.002	205.002	205.002	208.584
			10	01	01	Salarii de baza			204.000	204.000	182.100	182.100	182.100	182.100	183.600
			10	01	17	Indemnizatii de hrana			25.000	25.000	22.902	22.902	22.902	22.902	24.984
			10	03		Contributii			6.000	6.000	4.612	4.612	4.612	4.612	4.692
			10	03	07	Contributia asiguratorie pentru munca			6.000	6.000	4.612	4.612	4.612	4.612	4.692
			57			TITLUL VIII ASISTENTA SOCIALA			955.000	1.173.000	927.512	927.512	927.512	927.512	927.512
			57	02		Ajutoare sociale			955.000	1.173.000	927.512	927.512	927.512	927.512	927.512
			57	02	01	Ajutoare sociale in numerar			955.000	1.173.000	927.512	927.512	927.512	927.512	927.512
7000	02					Partea IV-a SERVICII SI DEZVOLTARE PUBLICA, LOCUINTE, MEDIU SI APE			200.000	200.000	149.816	149.816	149.816	149.816	206.723

Capi- tol	Sub- capi- tol	Pa- ra- graf	Gru- pa / Titlu	Ar- ti- col	AI- ne- at	Denumire indicator	Credite de angajament		Credite bugetare		Angajamente legale	Plati efectuate	Angajamente legale de platit	Cheltuieli efective	
							1 initiale	2 definitive	3 initiale	4 definitive					
			A			B	1	2	3	4	5	6	7	8=6-7	9
7002			01			LOCUINTE, SERVICII SI DEZVOLTARE PUBLICA			130.000	130.000	82.176	82.176	82.176	137.166	
			20			CHELTUIELI CURENTE			130.000	130.000	82.176	82.176	82.176	82.176	
			20	01		TITLUL II BUNURI SI SERVICII			130.000	130.000	82.176	82.176	82.176	82.176	
			20	01		Bunuri si servicii			130.000	130.000	82.176	82.176	82.176	82.176	
			20	01	03	Incalzit, iluminat si forta motrica			125.000	100.000	62.393	62.393	62.393	62.393	
			20	01	30	Alte bunuri si servicii pentru intretinere si functionare			5.000	30.000	19.783	19.783	19.783	19.783	
			70			CHELTUIELI DE CAPITAL									
			71			TITLUL XV ACTIVE NEFINANCIARE									
			71	01		Active fixe									
			71	01	02	Masini, echipamente si mijloace de transport									
			71	01	30	Alte active fixe (inclusiv reparatii capitale)									
7402			01			PROTECTIA MEDIULUI			70.000	70.000	67.640	67.640	67.640	67.640	
			20			CHELTUIELI CURENTE			70.000	70.000	67.640	67.640	67.640	67.640	
			20	01		TITLUL II BUNURI SI SERVICII			70.000	70.000	67.640	67.640	67.640	67.640	
			20	01		Bunuri si servicii			70.000	70.000	67.640	67.640	67.640	67.640	
			20	01	30	Alte bunuri si servicii pentru intretinere si functionare			70.000	70.000	67.640	67.640	67.640	67.640	
			70			CHELTUIELI DE CAPITAL									
			71			TITLUL XV ACTIVE NEFINANCIARE									
			71	01		Active fixe									
			71	01	30	Alte active fixe (inclusiv reparatii capitale)									
8000	02					Partea V-a ACTIUNI ECONOMICE			3.225.000	3.365.000	1.760.712	1.760.712	1.760.712	13.308.481	
8002						ACTIUNI GENERALE ECONOMICE, SI DE MUNCA			270.000	410.000	295.385	295.385	295.385	295.385	

Capi- tol	Sub- capi- tol	Pa- ra- graf	Cru- pa/ Titlu	Ar- ti- col	Ali- ne- at	Denumire indicator	Credite de angajament		Angajamente bugetare	Angajamente legale	Plati efectuate	Angajamente legale de platit	Cheltuieli efective
							initiale	definitive					
A							1	2	5	6	7	8=6-7	9
B													
8402	01					CHELTUIELI CURENTE	270.000	410.000	295.385	295.385	295.385	295.385	295.385
	20					TITLUL II BUNURI SI SERVICII	270.000	410.000	295.385	295.385	295.385	295.385	295.385
	20	05				Bunuri de natura obiectelor de inventar	10.000	10.000					
	20	05	30			Alte obiecte de inventar	10.000	10.000					
	20	30				Alte cheltuieli	260.000	400.000	295.385	295.385	295.385	295.385	295.385
	20	30	30			Alte cheltuieli cu bunuri si servicii	260.000	400.000	295.385	295.385	295.385	295.385	295.385
						TRANSPORTURI	2.955.000	2.955.000	1.465.327	1.465.327	1.465.327	1.465.327	13.013.096
	01					CHELTUIELI CURENTE	5.000	5.000					
	20					TITLUL II BUNURI SI SERVICII	5.000	5.000					
	20	30				Alte cheltuieli	5.000	5.000					
	20	30	30			Alte cheltuieli cu bunuri si servicii	5.000	5.000					
	70					CHELTUIELI DE CAPITAL	2.950.000	2.950.000	1.465.327	1.465.327	1.465.327	1.465.327	13.013.096
	71					TITLUL XV ACTIVE NEFINANCIARE	2.950.000	2.950.000	1.465.327	1.465.327	1.465.327	1.465.327	13.013.096
	71	01				Active fixe	2.950.000	2.950.000	1.465.327	1.465.327	1.465.327	1.465.327	13.013.096
	71	01	01			Constructii	2.950.000	2.950.000	1.465.327	1.465.327	1.465.327	1.465.327	13.013.096
	71	01	30			Alte active fixe	820.000	820.000	753.388	753.388	753.388	753.388	13.013.096
						(inclusiv reparatii capitale)	2.130.000	2.130.000	711.939	711.939	711.939	711.939	

Conducatorul compartimentului
financiar-contabil

CALU DANIELOA

Conducatorul institutiei,

CALU PETRICA



CONTUL DE EXECUTIE AL INSTITUTIILOR PUBLICE FINANTATE
DIN VENITURI PROPRII SI SUBVENTII DIN BUGETUL LOCAL - CHELTUIELI
31.12.2022

Pag. 1 - lei-

Capi- tol	Sub- capi- tol	Pa- ra- graf	Gru- pa / Titlu	Ar- ti- col	Ali- ne- at	Denumire indicator	Credite de angajament		Credite bugetare	Angajamente bugetare	Angajamente legale	Plati efectuate	Angajamente legale de platit	Cheltuieli efective
							1 initiale	2 definitive						
						B								
						A								
5010						TOTAL CHELTUIELI DIN VENITURI PROPRII								
6510						SI SUBVENTII			250.000	76.195	76.195	76.195		81.042
	04					INVATAMANT			20.000	3.220	3.220	3.220		3.220
						Invatamant secundar			20.000	3.220	3.220	3.220		3.220
						Invatamant secundar inferior			20.000	3.220	3.220	3.220		3.220
7410						PROTECTIA MEDIULUI			120.000	68.575	68.575	68.575		68.575
						Salubritate si gestiunea deseurilor			120.000	68.575	68.575	68.575		68.575
						Salubritate			120.000	68.575	68.575	68.575		68.575
8310						AGRICULTURA, SILVICULTURA, SIVANATOARE			80.000					4.847
						Agricultura			80.000					4.847
						Alte cheltuieli in domeniul agriculturii			80.000					4.847
8710						ALTE ACTIUNI ECONOMICE			30.000					4.400
						Alte actiuni economice			30.000					4.400

Capi- tol	Sub- capi- tol	Pa- ra- graf	Gru- pa / Titlu	Ar- ti- col	Al- ne- at	Denumire indicator	Credite de angajament		Credite bugetare		Angajamente legale	Plati efectuate	Angajamente legale de platit	Cheltuieli efective	
							1 initiale	2 definitive	3 initiale	4 definitive					
			A				1	2	3	4	5	6	7	8=6-7	9
8310						B AGRICULTURA, SILVICULTURA. SIVANATOARE CHELTUIELI CURENTE TITLUL II BUNURI SI SERVICII Bunuri si servicii Alte bunuri si servicii pentru intretinere si functionare CHELTUIELI DE CAPITAL TITLUL XV ACTIVE NEFINANCIARE Active fixe Masini, echipamente si mijloace de transport Alte active fixe (inclusiv reparatii capitale) ALTE ACTIUNI ECONOMICE CHELTUIELI CURENTE TITLUL II BUNURI SI SERVICII Bunuri si servicii Alte bunuri si servicii pentru intretinere si functionare			80.000 80.000 80.000 80.000 80.000 80.000 80.000 80.000 80.000 30.000 30.000 30.000 30.000 30.000 30.000 30.000						4.847 4.847 4.847 4.847 2.369 2.478 4.400 4.400 4.400 4.400 4.400 4.400 4.400 4.400
8710											4.400 4.400 4.400 4.400 4.400 4.400 4.400				

Conducatorul compartimentului
financiar-contabil

CALU DANIELA

